

Univerzita veterinárskeho lekárstva a farmácie v Košiciach

**Výsledky bodového hodnotenia tvorivých pracovníkov UVLF
v Košiciach za rok 2025**

Obsah

| | |
|---|----|
| Skratky | 5 |
| Tab. 1 Prehľad o výsledkoch bodového hodnotenia tvorivých pracovníkov UVLF za roky 2022 – 2024..... | 6 |
| Tab. 1a Prehľad o výsledkoch bodového hodnotenia tvorivých pracovníkov UVLF za rok 2025 | 14 |
| Tab. 2 Poradie útvarov podľa priemeru dosiahnutých bodov vo vedeckej a publikačnej činnosti za roky 2022 – 2024..... | 23 |
| Tab. 3 Poradie útvarov podľa počtu dosiahnutých bodov vo vedeckej a publikačnej činnosti za rok 2025 | 23 |
| Tab. 4 Poradie útvarov podľa priemeru dosiahnutých bodov vo vzdelávacej činnosti za roky 2022 – 2024..... | 24 |
| Tab. 5 Poradie útvarov podľa počtu dosiahnutých bodov vo vzdelávacej činnosti za rok 2025 .. | 24 |
| Tab. 6 Poradie útvarov podľa priemeru dosiahnutých bodov v ostatných činnostiach za roky 2022 – 2024..... | 25 |
| Tab. 7 Poradie útvarov podľa počtu dosiahnutých bodov v ostatných činnostiach za rok 2025 .. | 25 |
| Graf 1 Poradie útvarov podľa priemeru dosiahnutých bodov vo vedeckej a publikačnej činnosti za roky 2022 – 2024..... | 26 |
| Graf 2 Poradie útvarov podľa počtu dosiahnutých bodov vo vedeckej a publikačnej činnosti za rok 2025 | 27 |
| Graf 3 Poradie útvarov podľa priemeru dosiahnutých bodov vo vzdelávacej činnosti za roky 2022 – 2024..... | 27 |
| Graf 4 Poradie útvarov podľa počtu dosiahnutých bodov vo vzdelávacej činnosti za rok 2025 .. | 28 |
| Graf 5 Poradie útvarov podľa priemeru dosiahnutých bodov v ostatných činnostiach za roky 2022 – 2024..... | 28 |
| Graf 6 Poradie útvarov podľa počtu dosiahnutých bodov v ostatných činnostiach za rok 2025 .. | 29 |
| Tab. 8 Poradie profesorov podľa priemeru dosiahnutých bodov vo vedeckej a publikačnej činnosti za roky 2022 – 2024 | 29 |
| Tab. 9 Poradie profesorov podľa počtu dosiahnutých bodov vo vedeckej a publikačnej činnosti za rok 2025..... | 30 |
| Tab. 10 Poradie docentov podľa priemeru dosiahnutých bodov vo vedeckej a publikačnej činnosti za roky 2022 – 2024 | 30 |
| Tab. 11 Poradie docentov podľa počtu dosiahnutých bodov vo vedeckej a publikačnej činnosti za rok 2025 | 31 |
| Tab. 12 Poradie odborných asistentov a asistentov podľa priemeru dosiahnutých bodov vo vedeckej a publikačnej činnosti za roky 2022 – 2024..... | 33 |
| Tab. 13 Poradie odborných asistentov a asistentov podľa počtu dosiahnutých bodov vo vedeckej a publikačnej činnosti za rok 2025..... | 35 |
| Tab. 14 Poradie výskumných pracovníkov podľa priemeru dosiahnutých bodov vo vedeckej a publikačnej činnosti za roky 2022 – 2024..... | 37 |
| Tab. 15 Poradie výskumných pracovníkov podľa počtu dosiahnutých bodov vo vedeckej a publikačnej činnosti za rok 2025..... | 38 |

| | |
|--|----|
| Tab. 16 Poradie profesorov podľa priemeru dosiahnutých bodov vo vzdelávacej činnosti za roky 2022 – 2024..... | 39 |
| Tab. 17 Poradie profesorov podľa počtu dosiahnutých bodov vo vzdelávacej činnosti za rok 2025 | 40 |
| Tab. 18 Poradie docentov podľa priemeru dosiahnutých bodov vo vzdelávacej činnosti za roky 2022 – 2024..... | 40 |
| Tab. 19 Poradie docentov podľa počtu dosiahnutých bodov vo vzdelávacej činnosti za rok 2025 | 42 |
| Tab. 20 Poradie odborných asistentov a asistentov podľa priemeru dosiahnutých bodov vo vzdelávacej činnosti za roky 2022 – 2024 | 43 |
| Tab. 21 Poradie odborných asistentov a asistentov podľa počtu dosiahnutých bodov vo vzdelávacej činnosti za rok 2025 | 46 |
| Tab. 22 Poradie výskumných pracovníkov podľa priemeru dosiahnutých bodov vo vzdelávacej činnosti za roky 2022 – 2024 | 50 |
| Tab. 23 Poradie výskumných pracovníkov podľa počtu dosiahnutých bodov vo vzdelávacej činnosti za rok 2025 | 51 |
| Tab. 24 Poradie profesorov podľa priemeru dosiahnutých bodov v ostatných činnostiach za roky 2022 – 2024..... | 53 |
| Tab. 25 Poradie profesorov podľa počtu dosiahnutých bodov v ostatných činnostiach za rok 2025 | 54 |
| Tab. 26 Poradie docentov podľa priemeru dosiahnutých bodov v ostatných činnostiach za roky 2022 – 2024..... | 54 |
| Tab. 27 Poradie docentov podľa počtu dosiahnutých bodov v ostatných činnostiach za rok 2025 | 56 |
| Tab. 28 Poradie odborných asistentov a asistentov podľa priemeru dosiahnutých bodov v ostatných činnostiach za roky 2022 – 2024 | 57 |
| Tab. 29 Poradie odborných asistentov a asistentov podľa počtu dosiahnutých bodov v ostatných činnostiach za rok 2025..... | 60 |
| Tab. 30 Poradie vedeckých pracovníkov podľa priemeru dosiahnutých bodov v ostatných činnostiach za roky 2022 – 2024..... | 64 |
| Tab. 31 Poradie vedeckých pracovníkov podľa počtu dosiahnutých bodov v ostatných činnostiach za rok 2025 | 65 |
| Tab. 32 Poradie všetkých tvorivých pracovníkov podľa priemeru dosiahnutých bodov vo vedeckej a publikačnej činnosti za roky 2022 – 2024..... | 67 |
| Tab. 33 Poradie všetkých tvorivých pracovníkov podľa počtu dosiahnutých bodov vo vedeckej a publikačnej činnosti za rok 2025..... | 71 |
| Tab. 34 Poradie všetkých tvorivých pracovníkov podľa priemeru dosiahnutých bodov vo vzdelávacej činnosti za roky 2022 – 2024 | 76 |
| Tab. 35 Poradie všetkých tvorivých pracovníkov podľa počtu dosiahnutých bodov vo vzdelávacej činnosti za rok 2025 | 83 |
| Tab. 36 Poradie všetkých tvorivých pracovníkov podľa priemeru dosiahnutých bodov v ostatných činnostiach za roky 2022 – 2024..... | 92 |

| | |
|---|-----|
| Tab. 37 Poradie všetkých tvorivých pracovníkov podľa počtu dosiahnutých bodov v ostatných činnostiach za rok 2025 | 100 |
|---|-----|

Skratky

| | |
|------|------------------------------|
| A | asistent |
| K | kategória |
| N | nehodnotený |
| OA | odborný asistent |
| OČ | ostatná činnosť |
| P | pedagogický pracovník |
| TP | tvorivý pracovník |
| U | univerzitný docent |
| Ú | úväzok |
| V | výskumný pracovník |
| VaPČ | vedecká a publikačná činnosť |
| VzČ | vzdelávacia činnosť |

Bodové hodnotenie tvorivých pracovníkov UVLF v Košiciach za rok 2025 bolo vykonané podľa organizačného zabezpečenia schváleného vedením UVLF v Košiciach (10. 02. 2026). Bodové hodnotenie za rok 2025, nakoľko boli vykonané mnohé zmeny v obsahu, ako aj v bodových hodnotách jednotlivých aktivít, obsahuje priemerné výsledky za roky 2022 – 2024, a výsledky za rok 2025.

Vedenie UVLF má za úlohu realizovať aj každoročné hodnotenie tvorivých pracovníkov a pracovných kolektívov na základe kritérií platných pre akreditácie jednotlivých činností vysokých škôl. Výsledky bodového hodnotenia tvorivých pracovníkov UVLF v Košiciach za rok 2025 boli schválené vedením UVLF dňa 05. 05. 2026.

Tab. 1 Prehľad o výsledkoch bodového hodnotenia tvorivých pracovníkov UVLF za roky 2022 – 2024

| Útvár/priezvisko a meno TP | tituly TP | K | Ú | Vedecká a publikačná činnosť | | | | Pedagogická činnosť | | | | Ostatná činnosť | | | |
|--|----------------------------|---|--------------|------------------------------|----------------|----------------|----------------|---------------------|---------------|---------------|----------------|-----------------|--------------|--------------|----------------|
| | | | | 2022 | 2023 | 2024 | priemer | 2022 | 2023 | 2024 | priemer | 2022 | 2023 | 2024 | priemer |
| Katedra biológie a fyziológie | | | 17 | 2022 | 2023 | 2024 | priemer | 2022 | 2023 | 2024 | priemer | 2022 | 2023 | 2024 | priemer |
| | | | | 2963,83 | 3029,54 | 2478,69 | 2824,02 | 58,84 | 88,55 | 98,82 | 82,07 | 48,32 | 73,10 | 52,71 | 58,04 |
| Sopková Drahomíra | doc. MVDr. PhD. | P | 1 | 2899,23 | 1681,1 | 2761,95 | 2447,43 | 161 | 224 | 200,20 | 195,07 | 92 | 114 | 109,00 | 105,00 |
| Bekešová Barbora | MVDr. PhD. | P | 1 | | | 1538,50 | 1538,50 | | | 25,40 | 25,40 | | | 0,00 | 0,00 |
| Beňová Katarína | doc. MVDr. PhD. | P | 1 | 2807,25 | 1568 | 1833,20 | 2069,48 | 121 | 190 | 129,00 | 146,67 | 72 | 172 | 140,00 | 128,00 |
| Faixová Zita | prof. MVDr. PhD. | P | 1 | | 4683,85 | 3673,80 | 4178,83 | | 242,4 | 488,00 | 365,20 | | 234 | 150,00 | 192,00 |
| Galajda Richard | MVDr. PhD. | P | 1 | 594,25 | 3338,8 | 1495,25 | 1809,43 | 42,2 | 60,2 | 30,00 | 44,13 | 10 | 0 | 0,00 | 3,33 |
| Galdíková Martina | MVDr. PhD. | P | 1 | 1538,97 | 1535,6 | 1252,10 | 1442,22 | 100 | 171 | 136,00 | 135,67 | 16,52 | 10 | 0,00 | 8,84 |
| Luptáková Lenka | doc. MVDr. PhD. | P | 1 | 9264,95 | 6946,35 | 8372,00 | 8194,43 | 111,2 | 160,2 | 126,00 | 132,47 | 25 | 85 | 25,00 | 45,00 |
| Maková Zuzana | MVDr. PhD. | P | 1 | 1724,2 | 3461,7 | 1678,60 | 2288,17 | 39 | 19,6 | 53,00 | 37,20 | 0 | 0 | 0,00 | 0,00 |
| Ondrašovičová Silvia | MVDr. PhD. | P | 1 | 4021,8 | 3692,9 | 3754,60 | 3823,10 | 54 | 21 | 64,00 | 46,33 | 10 | 20 | 30,00 | 20,00 |
| Petrilla Vladimír | doc. MVDr. PhD. | P | 1 | 3102,15 | 1186,9 | 2857,50 | 2382,18 | 21,6 | 5 | 63,60 | 30,07 | 5 | 5 | 5,00 | 5,00 |
| Polláková Magdaléna | PharmDr. PhD. | P | 1 | 411,25 | 622,5 | 975,50 | 669,75 | 0 | 50 | 55,00 | 35,00 | 0 | 0 | 0,00 | 0,00 |
| Schwarzbacherová Viera | doc. MVDr. PhD. | P | 1 | 1589,8 | 1770,2 | 1258,55 | 1539,52 | 33 | 21,2 | 15,00 | 23,07 | 150 | 160 | 310,00 | 206,67 |
| Szabóová Renáta | doc. MVDr. PhD. | P | 1 | 3796,89 | 2455,8 | 3688,75 | 3313,81 | 13 | 8,6 | 70,00 | 30,53 | 145,6 | 60 | 33,00 | 79,53 |
| Sučík Monika | PharmDr. PhD. | P | 1 | 4872,59 | 4644,9 | 1247,75 | 3588,41 | 0 | 14,6 | 30,00 | 14,87 | 0 | 50 | 0,00 | 16,67 |
| Vlčková Radoslava | doc. MVDr. PhD. | P | 1 | 4250,07 | 2819,25 | 2076,25 | 3048,52 | 115,8 | 98 | 194,80 | 136,20 | 130,4 | 136,5 | 74,00 | 113,63 |
| Halušková Jana | RNDr. PhD. | V | 1 | 620,2 | 5035,25 | 1137,30 | 2264,25 | 12 | 42,4 | 0,00 | 18,13 | 20 | 50 | 20,00 | 30,00 |
| Marečáková Nikola | MVDr. PhD. | V | 1 | | | 2536,20 | 2536,20 | | | 0,00 | 0,00 | | | 0,00 | 0,00 |
| Katedra epizootológie, parazitológie a ochrany spoločného zdravia | | | 17,15 | 2022 | 2023 | 2024 | priemer | 2022 | 2023 | 2024 | priemer | 2022 | 2023 | 2024 | priemer |
| | | | | 2363,06 | 1860,60 | 2936,46 | 2386,71 | 59,75 | 106,07 | 109,87 | 91,89 | 71,79 | 73,83 | 84,90 | 76,84 |
| Ondrejková Anna | prof. MVDr. PhD. | P | 1 | 2857,46 | 1923,45 | 3505,25 | 2762,05 | 167,6 | 312 | 125,00 | 201,53 | 130 | 183 | 360,00 | 224,33 |
| Drážovská Monika | MVDr. PhD. | P | 1 | 3344,65 | 1467,2 | 3197,15 | 2669,67 | 39 | 20 | 39,00 | 32,67 | 37 | 41,8 | 8,00 | 28,93 |
| Halán Miloš | MVDr. PhD. (UD) | P | 1 | 2274,93 | 327 | 2126,00 | 1575,98 | 117 | 131 | 103,00 | 117,00 | 65 | 0 | 18,00 | 27,67 |
| Jacková Anna | doc. MVDr. PhD. | P | 1 | 2120,67 | 1886 | 1173,75 | 1726,81 | 21,6 | 145 | 50,00 | 72,20 | 52 | 38 | 13,00 | 34,33 |
| Kočišová Alica | prof. MVDr. PhD. | P | 1 | 1488,5 | 1834,75 | 2837,75 | 2053,67 | 332 | 375 | 229,00 | 312,00 | 208,2 | 150 | 136,00 | 164,73 |
| Korytár Ľuboš | doc. MVDr. PhD. | P | 1 | 4126,95 | 1713,45 | 3840,00 | 3226,80 | 31,6 | 167 | 372,00 | 190,20 | 163,7 | 115 | 118,00 | 132,23 |
| Mandelík René | MVDr. PhD. | P | 1 | 1281,5 | 1232 | 1876,50 | 1463,33 | 13,6 | 0 | 125,00 | 46,20 | 5 | 5 | 5,00 | 5,00 |
| Mojžišová Vaščinec Jana | Dr. h. c. prof. MVDr. PhD. | P | 1 | | 2152,25 | 2357,45 | 2254,85 | | 449 | 590,00 | 519,50 | | 250 | 215,00 | 232,50 |
| Prokeš Marián | doc. MVDr. PhD. | P | 1 | 2487,75 | 1588,5 | 1905,80 | 1994,02 | 105 | 105 | 84,00 | 98,00 | 229,7 | 53 | 133,00 | 138,57 |
| Račka Karol | MVDr. PhD. | P | 1 | 773,1 | 4698 | 4111,50 | 3194,20 | 6 | 12 | 12,00 | 10,00 | 0 | 0 | 8,00 | 2,67 |

| | | | | | | | | | | | | | | | | |
|---|----------------------|---|------|-----------|----------------|----------------|----------------|----------------|---------------|---------------|---------------|----------------|--------------|---------------|--------------|----------------|
| Štrkolcová Gabriela | doc. MVDr. PhD. | P | 1 | 2109,7 | 1661,65 | 6459,95 | 3410,43 | 77,6 | 180,2 | 149,20 | 135,67 | 5 | 142,1 | 59,00 | 68,70 | |
| Kapľavka Silvia | MVDr. PhD. | P | 1 | | 469 | 1903,70 | 1186,35 | | 0 | 0,00 | 0,00 | | 50 | 0,00 | 25,00 | |
| Kočíková Božena | RNDr. PhD. | V | 1 | 237 | 956 | 818,50 | 591,50 | 0 | 0 | 0,00 | 0,00 | 0 | 0 | 0,00 | 0,00 | |
| Petroušková Patrícia | RNDr. PhD. | V | 1 | 2759,06 | 1822,5 | 2627,35 | 1483,28 | 0 | 0 | 6,00 | 2,00 | 0 | 0 | 0,00 | 0,00 | |
| Pet'ko Branislav | doc. MVDr. DrSc. | V | 0,15 | 3898,5 | 3311,9 | 2570,10 | 3260,17 | 5 | 11 | 0,00 | 5,33 | 103 | 121 | 35,00 | 86,33 | |
| Schreiberová Andrea | RNDr. PhD. | V | 1 | 1672,81 | 1245,7 | 3347,90 | 2088,80 | 40 | 0 | 0,00 | 13,33 | 0 | 0 | 28,00 | 9,33 | |
| Urda Dolinská Michaela | MVDr. PhD. | V | 1 | | 620,45 | 2799,00 | 1709,73 | | 0 | 0,00 | 0,00 | | 0 | 0,00 | 0,00 | |
| Vilček Štefan | prof. Ing. DrSc. | V | 1 | 6376,45 | 4581 | 2902,6 | 4620,02 | 0 | 2 | 0 | 0,67 | 150 | 180 | 320 | 216,67 | |
| Katedra farmaceutickej technológie, farmakognózie a botaniky | | | | 7 | 2022 | 2023 | 2024 | priemer | 2022 | 2023 | 2024 | priemer | 2022 | 2023 | 2024 | priemer |
| | | | | | 2554,89 | 2689,82 | 2868,50 | 2704,40 | 20,67 | 22,00 | 29,57 | 24,08 | 31,33 | 28,92 | 21,57 | 27,27 |
| Kurhajec Slavomír | PharmDr. PhD. | P | 1 | 3342,6 | 1145 | 1344,50 | 1944,03 | 27 | 33 | 33,00 | 31,00 | 48 | 0 | 30,00 | 26,00 | |
| Bačkorová Miriam | doc. RNDr. PhD. | P | 1 | 6210,6 | 4155,2 | 3609,50 | 4658,43 | 12 | 18 | 35,00 | 21,67 | 10 | 30 | 28,00 | 22,67 | |
| Balážová Ľudmila | PharmDr. PhD. | P | 1 | 2840,46 | 4728,8 | 4319,80 | 3963,02 | 6 | 17 | 23,00 | 15,33 | 100 | 50 | 10,00 | 53,33 | |
| Faixová Dominika | PharmDr. PhD. MPH | P | 1 | 875,7 | 2807,9 | 2389,10 | 2024,23 | 6 | 0 | 15,00 | 7,00 | 0 | 32,5 | 8,00 | 13,50 | |
| Petruľová Veronika | RNDr. PhD. | P | 1 | | | 2906,00 | 2906,00 | | | 6,00 | 6,00 | | | 0,00 | 0,00 | |
| Rohaľová Simona | PharmDr. PhD. | P | 1 | 479 | 1684,8 | 2845,00 | 1669,60 | 16 | 16 | 12,00 | 14,67 | 0 | 0 | 50,00 | 16,67 | |
| Wolaschka Tomáš | PharmDr. PhD. | P | 1 | 1581 | 1617,2 | 2665,60 | 1954,60 | 57 | 48 | 83,00 | 62,67 | 30 | 61 | 25,00 | 38,67 | |
| Katedra farmakológie a toxikológie | | | | 13 | 2022 | 2023 | 2024 | priemer | 2022 | 2023 | 2024 | priemer | 2022 | 2023 | 2024 | priemer |
| | | | | | 3347,58 | 2824,90 | 4080,39 | 3417,62 | 93,08 | 94,08 | 90,92 | 92,69 | 60,26 | 66,23 | 68,44 | 64,98 |
| Legáth Jaroslav | prof. MVDr. CSc. | P | 1 | 6210,3 | 5047,95 | 7898,75 | 6385,67 | 522 | 295 | 411,00 | 409,33 | 313,4 | 190 | 238,00 | 247,13 | |
| Čonková Eva | doc. MVDr. PhD. | P | 1 | 6987,79 | 2118,5 | 5804,50 | 4970,26 | 212 | 117 | 145,00 | 158,00 | 87 | 135,45 | 100,00 | 107,48 | |
| Falis Marcel | doc. MVDr. PhD. | P | 1 | 3035 | 1988,2 | 2217,00 | 2413,40 | 92 | 293 | 162,00 | 182,33 | 57 | 68 | 161,75 | 95,58 | |
| Marcinčáková Dana | doc. MVDr. PhD. | P | 1 | 4455,9 | 6190 | 5692,00 | 5445,97 | 54 | 244 | 134,00 | 144,00 | 139 | 118 | 55,00 | 104,00 | |
| Petrovič Vladimír | doc. MVDr. PhD. | P | 1 | 2230 | 1910,2 | 1243,00 | 1794,40 | 15 | 100 | 25,00 | 46,67 | 5 | 5 | 0,00 | 3,33 | |
| Rozman Antolíková Natália | PharmDr. PhD. | P | 1 | 1139 | 1798,8 | 3003,70 | 1980,50 | 27 | 15 | 27,00 | 23,00 | 22 | 14 | 28,00 | 21,33 | |
| Sabová Lucia | MVDr. PhD. | P | 1 | 4165,65 | 1434,75 | 4882,50 | 3494,30 | 6 | 0 | 6,00 | 4,00 | 0 | 0 | 0,00 | 0,00 | |
| Sokolí Libor | PharmDr. PhD. | P | 1 | 190 | 340 | 560,00 | 363,33 | 0 | 0 | 6,00 | 2,00 | 0 | 0 | 0,00 | 0,00 | |
| Takáč Peter | doc. PharmDr. PhD. | P | 1 | 1610,85 | 2796,4 | 3985,63 | 2797,63 | 98 | 43 | 60,00 | 67,00 | 40 | 48,5 | 131,00 | 73,17 | |
| Váci Peter | doc. MVDr. PhD. | P | 1 | 3258 | 2886,5 | 4670,50 | 3605,00 | 94 | 104 | 106,00 | 101,33 | 44 | 32 | 136,00 | 70,67 | |
| Kolesárová Mária | RNDr. PhD. | V | 1 | 2477,6 | 2211,4 | 3052,50 | 2580,50 | 24 | 6 | 24,00 | 18,00 | 24 | 100 | 0,00 | 41,33 | |
| Malinová Zuzana | MVDr. PhD. | V | 1 | 2732,5 | 5783,75 | 4301,00 | 4272,42 | 6 | 6 | 6,00 | 6,00 | 12 | 100 | 0,00 | 37,33 | |
| Sabo Rastislav | MVDr. PhD. | V | 1 | 5026 | 2217,25 | 5734,00 | 4325,75 | 60 | 0 | 70,00 | 43,33 | 40 | 50 | 40,00 | 43,33 | |
| Katedra hygieny, technológie a zdravotnej bezpečnosti potravín | | | | 17 | 2022 | 2023 | 2024 | priemer | 2022 | 2023 | 2024 | priemer | 2022 | 2023 | 2024 | priemer |
| | | | | | 3502,25 | 2894,04 | 3062,54 | 3152,94 | 153,00 | 154,29 | 194,94 | 167,41 | 62,44 | 104,06 | 86,61 | 84,37 |

| | | | | | | | | | | | | | | | |
|--|------------------|---|-----------|----------------|----------------|----------------|----------------|--------------|--------------|--------------|----------------|--------------|--------------|--------------|----------------|
| Marcinčák Slavomír | prof. MVDr. PhD. | P | 1 | 5920,9 | 7244,35 | 6054,40 | 6406,55 | 449 | 342 | 607,00 | 466,00 | 246 | 390 | 384,00 | 340,00 |
| Bartkovský Martin | Mgr. PhD. | P | 1 | 3529,72 | 1660,15 | 3757,40 | 2982,42 | 85 | 71 | 96,00 | 84,00 | 13 | 0 | 98,90 | 37,30 |
| Dudříková Eva | doc. MVDr. PhD. | P | 1 | 1431,7 | 976,25 | 2314,30 | 1574,08 | 263 | 231 | 237,00 | 243,67 | 74 | 100 | 43,00 | 72,33 |
| Jevinová Pavlína | doc. MVDr. PhD. | P | 1 | 2676,15 | 3738 | 1268,40 | 2560,85 | 116 | 77 | 226,00 | 139,67 | 33 | 49 | 43,00 | 41,67 |
| Koréneková Beáta | MVDr. PhD. (UD) | P | 1 | 2055,5 | 2184,75 | 1076,50 | 1772,25 | 175 | 90 | 95,00 | 120,00 | 22 | 15 | 15,00 | 17,33 |
| Kováčová Marianna | Mgr. PhD. | P | 1 | 908,8 | 850 | 1689,70 | 1149,50 | 0 | 0 | 52,00 | 17,33 | 50 | 8 | 10,00 | 22,67 |
| Kožárová Ivona | doc. MVDr. PhD. | P | 1 | 2642,55 | 3469,5 | 5431,30 | 3847,78 | 177 | 463 | 441,00 | 360,33 | 121,1 | 101 | 76,00 | 99,37 |
| Megysesy Eftimová Zuzana | Ing. Mgr. PhD. | P | 1 | | 3872,8 | 2767,65 | 3320,23 | | 0 | 12,00 | 6,00 | | 0 | 0,00 | 0,00 |
| Mesarčová Lýdia | MVDr. PhD. | P | 1 | 783,15 | 683 | 723,75 | 729,97 | 49 | 48 | 38,00 | 45,00 | 35 | 35 | 73,50 | 47,83 |
| Pipová Monika | doc. MVDr. PhD. | P | 1 | 1654,3 | 1965 | 1164,50 | 1594,60 | 304 | 402 | 424,00 | 376,67 | 35 | 421 | 90,00 | 182,00 |
| Popelka Peter | prof. MVDr. PhD. | P | 1 | 8546,13 | 4130,4 | 5908,00 | 6194,84 | 220 | 418 | 268,00 | 302,00 | 220,5 | 246 | 170,00 | 212,17 |
| Regecová Ivana | doc. MVDr. PhD. | P | 1 | 9401,94 | 5027,5 | 4235,85 | 6221,76 | 12 | 161 | 54,00 | 75,67 | 73 | 148 | 228,00 | 149,67 |
| Semjon Boris | doc. MVDr. PhD. | P | 1 | 5094,46 | 3436,25 | 3241,75 | 3924,15 | 250 | 136 | 161,00 | 182,33 | 66,4 | 77 | 193,00 | 112,13 |
| Výrostková Jana | doc. MVDr. PhD. | P | 1 | 8311,94 | 5385,4 | 4225,00 | 5974,11 | 46 | 98 | 189,00 | 111,00 | 0 | 106 | 15,00 | 40,33 |
| Zahumenská Jana | MVDr. PhD. | P | 1 | 1033,2 | 829,25 | 2404,10 | 1422,18 | 302 | 86 | 414,00 | 267,33 | 10 | 23 | 25,00 | 19,33 |
| Reitznerová Anna | MVDr. PhD. | V | 1 | 1022,75 | 2757,25 | 918,00 | 1566,00 | 0 | 0 | 0,00 | 0,00 | 0 | 0 | 8,00 | 2,67 |
| Várady Matúš | Mgr. PhD. | V | 1 | 1022,75 | 988,75 | 4882,50 | 2298,00 | 0 | 0 | 0,00 | 0,00 | 0 | 50 | 0,00 | 16,67 |
| Katedra chémie, biochémie a biofyziky | | | 17 | 2022 | 2023 | 2024 | priemer | 2022 | 2023 | 2024 | priemer | 2022 | 2023 | 2024 | priemer |
| | | | | 1448,65 | 1312,66 | 1774,08 | 1511,79 | 47,65 | 33,06 | 58,06 | 46,25 | 19,30 | 14,09 | 14,48 | 15,96 |
| Očenáš Peter | RNDr. PhD. | P | 1 | 2149,01 | 1007,25 | 1153,10 | 1436,45 | 29 | 46,6 | 25,00 | 33,53 | 53,15 | 0 | 5,00 | 19,38 |
| Bedlovičová Zdenka | RNDr. PhD. | P | 1 | 2651,04 | 4611,9 | 7130,80 | 4797,91 | 43 | 15 | 33,00 | 30,33 | 0 | 0 | 0,00 | 0,00 |
| Bujdošová Zuzana | RNDr. PhD. | P | 1 | 112 | 236 | 130,00 | 159,33 | 75 | 36 | 102,00 | 71,00 | 0 | 0 | 4,00 | 1,33 |
| Hrušková Tatiana | RNDr. PhD. | P | 1 | 142 | 217,5 | 406,00 | 255,17 | 37 | 36 | 45,00 | 39,33 | 0 | 0 | 0,00 | 0,00 |
| Hudák Alexander | doc. RNDr. PhD. | P | 1 | 1050,6 | 1035 | 805,00 | 963,53 | 42 | 55 | 55,00 | 50,67 | 0 | 30,5 | 5,00 | 11,83 |
| Milkovičová Mária | MVDr. PhD. | P | 1 | 731 | 1011 | 619,40 | 787,13 | 25 | 21 | 51,00 | 32,33 | 0 | 0 | 0,00 | 0,00 |
| Salayová Aneta | RNDr. PhD. | P | 1 | 2536,2 | 4586,4 | 2402,00 | 3174,87 | 14 | 6,8 | 12,00 | 10,93 | 0 | 0 | 21,50 | 7,17 |
| Sobeková Anna | doc. Ing. PhD. | P | 1 | 537,25 | 1280,5 | 609,00 | 808,92 | 178 | 90 | 245,00 | 171,00 | 193,5 | 118,1 | 95,00 | 135,53 |
| Staničová Jana | doc. RNDr. PhD. | P | 1 | 2643,05 | 742,25 | 1999,00 | 1794,77 | 133 | 75 | 121,00 | 109,67 | 30 | 56 | 73,20 | 53,07 |
| Strejčková Alena | RNDr. PhD. | P | 1 | 338 | 114 | 704,00 | 385,33 | 26 | 0 | 34,00 | 20,00 | 0 | 0 | 0,00 | 0,00 |
| Šimková Jana | MVDr. PhD. | P | 1 | 793 | 815 | 829,80 | 812,60 | 55 | 6 | 45,00 | 35,33 | 0 | 5 | 4,00 | 3,00 |
| Šuleková Monika | RNDr. PhD. | P | 1 | 2336,2 | 1300 | 1317,50 | 1651,23 | 30 | 50 | 15,00 | 31,67 | 0 | 0 | 0,00 | 0,00 |
| Uhrinová Anna | RNDr. PhD. | P | 1 | 1121,8 | 1136,8 | 755,90 | 1004,83 | 36 | 85 | 60,00 | 60,33 | 0 | 0 | 0,00 | 0,00 |
| Ungvarská Maľučká Lucia | RNDr. PhD. | P | 1 | 1911,9 | 1481,8 | 4151,20 | 2514,97 | 0 | 13,6 | 6,00 | 6,53 | 1,48 | 0 | 18,50 | 6,66 |
| Valko-Rokytovská Marcela | RNDr. PhD. | P | 1 | 2195,32 | 1288 | 2066,40 | 1849,91 | 30 | 5 | 67,00 | 34,00 | 10 | 10 | 10,00 | 10,00 |

| | | | | | | | | | | | | | | | | |
|--|----------------------------|---------|------|----------------|----------------|----------------|----------------|----------------|---------------|---------------|---------------|----------------|--------------|--------------|--------------|----------------|
| Verebová Valéria | RNDr. PhD. | P | 1 | 2090,5 | 476,75 | 2685,20 | 1750,82 | 47 | 21 | 61,00 | 43,00 | 0 | 10 | 0,00 | 3,33 | |
| Váhovská Lucia | RNDr. PhD. | V | 1 | 1288,2 | 975 | 2395,00 | 1552,73 | 10 | 0 | 10,00 | 6,67 | 40 | 10 | 10,00 | 20,00 | |
| Katedra chovu a chorôb zveri, rýb a včiel, ekológie a kynológie | | | | 7,25 | 2022 | 2023 | 2024 | priemer | 2022 | 2023 | 2024 | priemer | 2022 | 2023 | 2024 | priemer |
| | | | | 1088,68 | 1162,54 | 1242,76 | 1164,66 | 120,38 | 146,86 | 159,86 | 142,37 | 44,29 | 23,81 | 14,90 | 27,66 | |
| Lazár Peter | doc. MVDr. PhD. | P | 1 | 780,75 | 935,75 | 1050,00 | 922,17 | 277 | 387 | 406,00 | 356,67 | 107,5 | 75 | 65,00 | 82,50 | |
| Čurlík Ján | doc. MVDr. PhD. | P | 1 | 1354,85 | 1702,5 | 719,10 | 1258,82 | 117 | 159 | 229,00 | 168,33 | 115 | 45 | 10,00 | 56,67 | |
| Farbáková Jana | MVDr. PhD. | P | 1 | 1979,6 | 1093 | 1247,40 | 1440,00 | 6 | 0 | | 2,00 | 0 | 0 | | 0,00 | |
| Karolová Renáta | Ing. PhD. | P | 0,25 | 436,25 | 218,75 | 153,00 | 269,33 | 106 | 136 | 136,00 | 126,00 | 5 | 0 | 5,00 | 3,33 | |
| Koščová Lenka | MVDr. PhD. | P | 1 | 360 | 579,3 | 200,00 | 379,77 | 70 | 85 | 302,00 | 152,33 | 0 | 0 | 23,00 | 7,67 | |
| Lazár Jozef | MVDr. | P | 1 | | | 661,00 | 661,00 | | | 30,00 | 30,00 | | | 0,00 | 0,00 | |
| Šmiga Ľubomír | MVDr. PhD. | P | 1 | 804,1 | 1574,05 | 694,00 | 1024,05 | 56 | 4 | 56,00 | 38,67 | 5 | 5 | 5,00 | 5,00 | |
| Švajlenka Pošiváková Terézia | RNDr. PhD. | P | 1 | | | 4285,50 | 4285,50 | | | 0,00 | 0,00 | | | 0,00 | 0,00 | |
| Katedra lekárenstva a sociálnej farmácie | | | | 5 | 2022 | 2023 | 2024 | priemer | 2022 | 2023 | 2024 | priemer | 2022 | 2023 | 2024 | priemer |
| | | | | 26,00 | 739,80 | 1282,81 | 682,87 | 36,00 | 34,33 | 33,20 | 34,51 | 116,20 | 52,67 | 45,60 | 71,49 | |
| Laca Megyesi Štefánia | PharmDr. PhD. MSc. MPH | P | 1 | | 1288,2 | 1831,80 | 1560,00 | | 55 | 112,00 | 83,50 | | 20 | 50,00 | 35,00 | |
| Dubán Ladislav | PharmDr. PhD. | P | 1 | | | 15,00 | 15,00 | | | 0,00 | 0,00 | | | 0,00 | 0,00 | |
| Kmet'ková Veronika | PharmDr. MPH | P | 1 | | | 751,50 | 751,50 | | | 0,00 | 0,00 | | | 0,00 | 0,00 | |
| Mačeková Zuzana | PharmDr. PhD. | P | 1 | | 911,2 | 2609,00 | 1760,10 | | 0 | 0,00 | 0,00 | | 65 | 89,00 | 77,00 | |
| Višňanský Martin | PharmDr., PhD. MSc. MBA | P | 1 | 26 | 20 | 1206,75 | 417,58 | 36 | 48 | 54,00 | 46,00 | 116,2 | 73 | 89,00 | 92,73 | |
| Katedra mikrobiológie a imunológie | | | | 14 | 2022 | 2023 | 2024 | priemer | 2022 | 2023 | 2024 | priemer | 2022 | 2023 | 2024 | priemer |
| | | | | 3415,61 | 2870,17 | 3093,64 | 3126,47 | 101,50 | 115,50 | 83,71 | 100,24 | 62,00 | 72,08 | 49,07 | 61,05 | |
| Mudroňová Dagmar | prof. MVDr. PhD. | P | 1 | 9763 | 14447,6 | 10264,50 | 11491,70 | 141 | 414 | 247,00 | 267,33 | 74 | 347 | 148,00 | 189,67 | |
| Csank Tomáš | doc. MVDr. PhD. | P | 1 | 3489,5 | 1976,9 | 2567,10 | 2677,83 | 95 | 205 | 88,00 | 129,33 | 20 | 33 | 70,00 | 41,00 | |
| Hajdučková Vanda | MVDr. PhD. | P | 1 | 1342,85 | 1936,15 | 4095,95 | 2458,32 | 20 | 16 | 48,00 | 28,00 | 5 | 0 | 15,00 | 6,67 | |
| Maďar Marián | MVDr. PhD. (UD) | P | 1 | 4622,7 | 1555,8 | 2852,90 | 3010,47 | 83 | 6 | 12,00 | 33,67 | 125 | 10 | 15,00 | 50,00 | |
| Ratvaj Marek | MVDr. PhD. | P | 1 | | 3075,85 | 1398,60 | 2237,23 | | 0 | | 0,00 | | 55 | 5,00 | 30,00 | |
| Tkáčiková Ľudmila | prof. MVDr. PhD. | P | 1 | 7077,88 | 4292,5 | 4746,00 | 5372,13 | 387 | 355,5 | 324,00 | 355,50 | 135 | 202 | 200,00 | 179,00 | |
| Gancarčíková Soňa | MVDr. PhD. | V | 1 | 5768,36 | 4149,85 | 4134,45 | 4684,22 | 86 | 0 | 82,00 | 56,00 | 245 | 225 | 125,00 | 198,33 | |
| Chomová Natália | PharmDr. PhD. | V PD | 1 | | | 965,00 | 965,00 | | | 0,00 | 0,00 | | | 50,00 | 50,00 | |
| Király Ján | RNDr. PhD. | V | 1 | 770,5 | 861,5 | 3037,75 | 1556,58 | 45 | 257 | 60,00 | 120,67 | 0 | 0 | 4,00 | 1,33 | |
| Lauko Stanislav | MVDr. PhD. | V | 1 | 482,5 | 610,15 | 2036,85 | 882,33 | 0 | 0 | 0,00 | 16,67 | 50 | 0 | 0,00 | 0,00 | |
| Loziaková Peňazziová Katarína | Mgr. PhD. | V | 1 | 1975 | 1835,9 | 1661,80 | 1824,23 | 0 | 0 | 0,00 | 0,00 | 0 | 0 | 0,00 | 0,00 | |

| | | | | | | | | | | | | | | | |
|---|------------------|---|--------------|----------------|----------------|----------------|----------------|---------------|---------------|---------------|----------------|---------------|---------------|--------------|----------------|
| Pivka Soňa | Mgr. PhD. | V | 1 | 587,76 | 523 | 1153,60 | 754,79 | 0 | 0 | 0,00 | 0,00 | 50 | 0 | 0,00 | 16,67 |
| Pilipčinec Emil | prof. MVDr. PhD. | V | 1 | 3345 | 1228,25 | 1406,50 | 1993,25 | 361 | 242 | 291,00 | 298,00 | 40 | 65 | 55,00 | 53,33 |
| Schusterová Petra | RNDr. PhD. | V | 1 | 1762,28 | 818,75 | 2990,00 | 1857,01 | 0 | 6 | 20,00 | 8,67 | 0 | 0 | 0,00 | 0,00 |
| Katedra morfológických disciplín | | | 18,5 | 2022 | 2023 | 2024 | priemer | 2022 | 2023 | 2024 | priemer | 2022 | 2023 | 2024 | priemer |
| | | | | 3227,61 | 3053,51 | 2818,14 | 3033,08 | 103,05 | 75,95 | 63,69 | 80,90 | 138,51 | 119,47 | 94,72 | 117,57 |
| Herich Róbert | prof. MVDr. PhD. | P | 1 | 2006,15 | 2390,25 | 1536,30 | 1977,57 | 176,8 | 263,8 | 153,80 | 198,13 | 45 | 319,5 | 162,00 | 175,50 |
| Almášiová Viera | doc. MVDr. PhD. | P | 1 | 2472,1 | 1500,75 | 2135,70 | 2036,18 | 278,6 | 15 | 15,00 | 102,87 | 369,3 | 209 | 146,00 | 241,43 |
| Andrašková Sandra | MVDr. PhD. | P | 1 | 1121,25 | 487 | 1133,95 | 914,07 | 0 | 0 | 30,00 | 10,00 | 50 | 0 | 10,00 | 20,00 |
| Holovská Katarína | doc. MVDr. PhD. | P | 1 | 1672 | 1208,75 | 1767,00 | 1549,25 | 190 | 170 | 63,00 | 141,00 | 123 | 102 | 97,25 | 107,42 |
| Hudec Erik | MVDr. | P | 1 | | 517,85 | 1239,65 | 878,75 | | 0 | 4,00 | 2,00 | | 0 | 0,00 | 0,00 |
| Humeník Filip | doc. MVDr. PhD. | P | 1 | 4358,94 | 6739,1 | 5320,90 | 5472,98 | 12 | 0 | 15,00 | 9,00 | 0 | 10 | 5,00 | 5,00 |
| Karaffová Viera | doc. MVDr. PhD. | P | 1 | 9052,3 | 4161,15 | 6196,70 | 6470,05 | 100,8 | 31,8 | 144,80 | 92,47 | 195 | 421 | 559,00 | 391,67 |
| Krešáková Lenka | doc. MVDr. PhD. | P | 1 | 1724,7 | 8346,1 | 2718,15 | 4262,98 | 30 | 30 | 112,00 | 57,33 | 30 | 30 | 65,00 | 41,67 |
| Levkut Martin | doc. MVDr. PhD. | P | 1 | 3232,55 | 4227,55 | 2249,35 | 3236,48 | 148,8 | 143,8 | 102,80 | 131,80 | 0 | 0 | 32,50 | 10,83 |
| Petrovová Eva | prof. MVDr. PhD. | P | 1 | 5512,93 | 2777 | 4416,25 | 4235,39 | 111 | 303 | 133,00 | 182,33 | 581,4 | 337,2 | 365,48 | 428,03 |
| Ševčíková Zuzana | prof. MVDr. PhD. | P | 1 | 2494,67 | 1543,5 | 2393,00 | 2143,72 | 286,8 | 119,8 | 242,80 | 216,47 | 185 | 272 | 132,00 | 196,33 |
| Šimaiová Veronika | MVDr. PhD. | P | 1 | 946 | 1260,4 | 1063,75 | 1090,05 | 61,2 | 119 | 46,00 | 75,40 | 15 | 10 | 10,00 | 11,67 |
| Šulla Igor | MVDr. PhD. (UD) | P | 1 | 3080,65 | 1628,4 | 3383,20 | 2697,42 | 0 | 0 | 0,00 | 0,00 | 25 | 25 | 30,00 | 26,67 |
| Vdovíaková Katarína | doc. MVDr. PhD. | P | 1 | 2333,6 | 6066,75 | 3263,75 | 3888,03 | 64,8 | 30 | 32,00 | 42,27 | 30 | 25 | 10,00 | 21,67 |
| Danko Ján | prof. MVDr. PhD. | V | 0,15 | 1420 | 2027,85 | 1774,45 | 1740,77 | 0 | 0 | 0,00 | 0,00 | 135 | 220 | 45,00 | 133,33 |
| Demčišáková Zuzana | MVDr. PhD. | V | 1 | | 1051,25 | 2138,00 | 1594,63 | | 2 | 4,00 | 3,00 | | 60 | 10,00 | 35,00 |
| Hudáková Nikola | PharmDr. PhD. | V | 1 | | | 1792,90 | 1792,90 | | | 0,00 | 0,00 | | | 65,00 | 32,50 |
| Kiššová Zuzana | MVDr. PhD. | V | 1 | | 317 | 4057,25 | 2187,13 | | 0 | 0,00 | 0,00 | | 50 | 8,00 | 29,00 |
| Medvecký Ľubomír | Ing. DrSc. | V | 0,35 | 4771,45 | 5851,65 | 2540,00 | 4387,70 | 0 | 0 | 0,00 | 0,00 | 200 | 0 | 0,00 | 66,67 |
| Teleky Jana | MVDr. PhD. | V | 1 | 601 | 1334,05 | 1015,25 | 983,43 | 33,4 | 101 | 80,00 | 71,47 | 24,76 | 0 | 0,00 | 8,25 |
| Katedra verejného veterinárskeho lekárstva a welfare zvierat | | | 15,95 | 2022 | 2023 | 2024 | priemer | 2022 | 2023 | 2024 | priemer | 2022 | 2023 | 2024 | priemer |
| | | | | 1573,12 | 1271,91 | 1928,66 | 1591,23 | 187,49 | 128,96 | 215,05 | 177,17 | 126,66 | 88,06 | 81,44 | 98,72 |
| Korim Peter | doc. MVDr. CSc. | P | 1 | 833,7 | 758,4 | 594,50 | 728,87 | 140 | 164 | 303,00 | 202,33 | 563,5 | 385 | 401,00 | 449,83 |
| Florian Martin | Mgr. PhD. | P | 0,95 | | 235,5 | 1257,00 | 746,25 | | 0 | 0,00 | 0,00 | | 50 | 0,00 | 25,00 |
| Gregová Gabriela | doc. MVDr. PhD. | P | 1 | 2928,87 | 1767,25 | 7638,15 | 4111,42 | 179 | 269 | 566,00 | 338,00 | 36 | 157 | 64,00 | 85,67 |
| Hromada Rudolf | MVDr. PhD. (UD) | P | 1 | 730,95 | 599 | 864,50 | 731,48 | 105 | 122 | 300,00 | 175,67 | 0 | 0 | 0,00 | 0,00 |
| Kachnič Ján | MVDr. PhD. | P | 1 | 294,65 | 321,5 | 233,75 | 283,30 | 0 | 50 | 70,00 | 40,00 | 0 | 0 | 0,00 | 0,00 |
| Korimová Jana | Ing. MVDr. PhD. | P | 1 | 584,8 | 348,8 | 1760,00 | 897,87 | 547 | 135 | 305,00 | 329,00 | 5 | 5 | 5,00 | 5,00 |
| Kottferová Jana | prof. MVDr. PhD. | P | 1 | 1400,42 | 1575 | 1932,00 | 1635,81 | 353 | 580 | 713,00 | 548,67 | 349 | 278,5 | 124,00 | 250,50 |
| Nagyová Alena | MVDr. PhD. | P | 1 | 1985,2 | 382,8 | 622,50 | 996,83 | 169,7 | 70 | 217,00 | 152,23 | 5 | 5 | 5,00 | 5,00 |
| Sasáková Nad'a | doc. MVDr. PhD. | P | 1 | 2595,45 | 2227,5 | 1466,50 | 2096,48 | 257 | 114 | 277,00 | 216,00 | 181 | 75 | 78,00 | 111,33 |
| Skurková Lenka | MVDr. PhD. | P | 1 | | 348 | 2325,00 | 1336,50 | | 0 | 10,00 | 5,00 | | 0 | 25,00 | 12,50 |

| | | | | | | | | | | | | | | | |
|--|---------------------------|---|------------|----------------|----------------|----------------|----------------|---------------|--------------|---------------|----------------|--------------|--------------|--------------|----------------|
| Szabóová Tatiana | MVDr. PhD. | P | 1 | 1069,09 | 967,5 | 3468,75 | 1835,11 | 14 | 16 | 14,00 | 14,67 | 0 | 0 | 0,00 | 0,00 |
| Takáčová Daniela | prof. MVDr. PhD. | P | 1 | 3122,63 | 2633,5 | 1758,25 | 2504,79 | 384 | 168 | 394,00 | 315,33 | 495,7 | 356 | 442,00 | 431,23 |
| Takáčová Jana | MVDr. PhD. | P | 1 | 731,2 | 240 | 110,00 | 360,40 | 149,3 | 180 | 197,00 | 175,43 | 5 | 5 | 5,00 | 5,00 |
| Vargová Mária | doc. MVDr. PhD. | P | 1 | 4094,98 | 5754,15 | 2591,50 | 4146,88 | 130 | 60 | 49,00 | 79,67 | 0 | 0 | 100,00 | 33,33 |
| Veszelits Laktičová Katarína | MVDr. PhD. | P | 1 | | 856,15 | 980,50 | 918,33 | | 0 | 15,00 | 7,50 | | 0 | 0,00 | 0,00 |
| Dančová Nikola | PhDr. PhD. | V | 1 | | | 3159,25 | 3159,25 | | | 0,00 | 0,00 | 0 | | 50,00 | 50,00 |
| Katedra všeobecných kompetencií | | | 6,5 | 2022 | 2023 | 2024 | priemer | 2022 | 2023 | 2024 | priemer | 2022 | 2023 | 2024 | priemer |
| | | | | 105,93 | 121,03 | 464,20 | 230,39 | 120,00 | 75,38 | 190,77 | 128,72 | 3,08 | 2,31 | 3,08 | 2,82 |
| Eibenová Andrea | Mgr. | P | 1 | 10 | 0 | 126,40 | 45,47 | 265 | 30 | 50,00 | 115,00 | 0 | 0 | 0,00 | 0,00 |
| Gajdošová Beáta | PaedDr. | P | 1 | 0 | 0 | 0,00 | 0,00 | 120 | 105 | 120,00 | 115,00 | 5 | 5 | 10,00 | 6,67 |
| Petrillová Monika | Mgr. | P | 1 | 498,54 | 405 | 2489,00 | 1130,85 | 125 | 30 | 249,00 | 134,67 | 0 | 0 | 0,00 | 0,00 |
| Straková Katarína | Mgr. | P | 1 | 0 | 0 | 0,00 | 0,00 | 15 | 15 | 71,00 | 33,67 | 0 | 0 | 0,00 | 0,00 |
| Takáč Ladislav | Ing. PhD. LL.M MPA DBA | P | 0,5 | 180 | 103,2 | 70,00 | 117,73 | 135 | 235 | 245,00 | 205,00 | 10 | 5 | 5,00 | 6,67 |
| Varga Lukáš | Mgr. | P | 1 | 0 | 0 | 0,00 | 0,00 | 0 | 30 | 60,00 | 30,00 | 5 | 5 | 5,00 | 5,00 |
| Zborovjan Martin | Mgr. PhD. | P | 1 | 0 | 278,5 | 331,90 | 203,47 | 120 | 45 | 445,00 | 203,33 | 0 | 0 | 0,00 | 0,00 |
| Katedra výživy a chovu zvierat | | | 11 | 2022 | 2023 | 2024 | priemer | 2022 | 2023 | 2024 | priemer | 2022 | 2023 | 2024 | priemer |
| | | | | 4211,14 | 4447,11 | 3281,46 | 3979,90 | 74,80 | 99,10 | 85,18 | 86,36 | 39,64 | 68,20 | 82,55 | 63,46 |
| Bujňák Lukáš | doc. MVDr. PhD. | P | 1 | 2227,03 | 4537,6 | 2658,50 | 3141,04 | 130 | 132 | 153,00 | 138,33 | 31 | 69 | 225,00 | 108,33 |
| Farkašová Zuzana | MVDr. PhD. | P | 1 | 3930,25 | 6523,75 | 2791,50 | 4415,17 | 35 | 34 | 52,00 | 40,33 | 18 | 24 | 10,00 | 17,33 |
| Harčárová Michaela | MVDr. PhD. | P | 1 | 3595,63 | 3545,65 | 3674,55 | 3605,28 | 0 | 0 | 8,00 | 2,67 | 16 | 18 | 12,00 | 15,33 |
| Hreško Šamudovská Alena | MVDr. PhD. | P | 1 | 1297,75 | 2998 | 2638,15 | 2311,30 | 0 | 34 | 54,00 | 29,33 | 0 | 8 | 0,00 | 2,67 |
| Lacková Zuzana | MVDr. PhD. | P | 1 | 3596 | 1915,15 | 2419,25 | 2643,47 | 126 | 240 | 145,00 | 170,33 | 25 | 33 | 25,00 | 27,67 |
| Marcin Andrej | doc. Bc. MVDr. CSc. | P | 1 | 1025,25 | 1837,5 | 1473,55 | 1445,43 | 117 | 80 | 173,00 | 123,33 | 54 | 73 | 45,00 | 57,33 |
| Maskal'ová Iveta | doc. MVDr. PhD. | P | 1 | 4723,95 | 1548,9 | 2088,50 | 2787,12 | 207 | 178 | 187,00 | 190,67 | 113,4 | 55 | 12,00 | 60,13 |
| Mihok Tomáš | MVDr. PhD. | P | 1 | 695 | 933 | 852,70 | 826,90 | 60 | 250 | 90,00 | 133,33 | 29 | 25 | 25,00 | 26,33 |
| Timkovičová Lacková Petra | MVDr. PhD. | P | 1 | 1668,7 | 1231,75 | 1359,80 | 1420,08 | 0 | 0 | 0,00 | 0,00 | 0 | 8 | 0,00 | 2,67 |
| Zigo František | doc. MVDr. PhD. | P | 1 | 19351,8 | 19399,75 | 13899,30 | 17550,28 | 73 | 43 | 75,00 | 63,67 | 110 | 369 | 554,00 | 344,33 |
| Hreško Stanislav | MVDr. PhD. | V | 1 | | | 2240,25 | 2240,25 | | | 0,00 | 0,00 | | | 0,00 | 0,00 |
| Klinika koní | | | 7 | 2022 | 2023 | 2024 | priemer | 2022 | 2023 | 2024 | priemer | 2022 | 2023 | 2024 | priemer |
| | | | | 947,82 | 571,22 | 829,47 | 782,84 | 82,83 | 70,00 | 80,29 | 77,71 | 45,67 | 80,50 | 21,29 | 49,15 |
| Bílek Ján | doc. MVDr. PhD. | P | 1 | 350 | 350 | 149,50 | 283,17 | 0 | 0 | 160,00 | 53,33 | 0 | 25 | 30,00 | 27,50 |
| Čriepoková Zuzana | MVDr. PhD. | P | 1 | | 241,9 | 119,50 | 361,40 | | 0 | 0,00 | 0,00 | | 0 | 0,00 | 0,00 |

| | | | | | | | | | | | | | | | |
|---------------------------------|-------------------|---|-------------|----------------|----------------|----------------|----------------|--------------|---------------|---------------|----------------|--------------|--------------|--------------|----------------|
| Hura Vladimír | MVDr. PhD. | P | 1 | 431,5 | | 537,00 | 322,83 | 90 | | 90,00 | 60,00 | 10 | | 0,00 | 3,33 |
| Karamanová Michaela | MVDr. PhD. | P | 1 | | | 83,00 | 41,50 | | | 15,00 | 7,50 | | | 0,00 | 0,00 |
| Novotný František | prof. MVDr. PhD. | P | 1 | 769,6 | 390 | 437,50 | 532,37 | 171 | 96 | 72,00 | 113,00 | 123 | 208 | 50,00 | 127,00 |
| Valocký Igor | prof. MVDr. PhD. | P | 1 | 953,75 | 1280,4 | 1448,00 | 1227,38 | 236 | 324 | 225,00 | 261,67 | 128 | 225 | 50,00 | 134,33 |
| Styková Eva | doc. MVDr. PhD. | V | 1 | 3182,08 | 1165 | 3031,80 | 2459,63 | 0 | 0 | 0,00 | 0,00 | 13 | 25 | 19,00 | 19,00 |
| Klinika malých zvierat | | | 23,5 | 2022 | 2023 | 2024 | priemer | 2022 | 2023 | 2024 | priemer | 2022 | 2023 | 2024 | priemer |
| | | | | 2520,43 | 2242,60 | 2010,53 | 2257,85 | 57,83 | 102,62 | 112,98 | 91,14 | 60,92 | 43,29 | 76,49 | 60,23 |
| Horňák Slavomír | doc. MVDr. PhD. | P | 1 | 769,2 | 1978,1 | 3655,60 | 2134,30 | 157 | 143 | 100,00 | 133,33 | 10 | 35 | 67,00 | 37,33 |
| Agudelo Ramirez Carlos Fernando | MVDr. Ph.D. | P | 0,5 | | | 1789,50 | 1789,50 | | | 40,00 | 40,00 | | | 303,00 | 303,00 |
| Čížková Daša | prof. MVDr. DrSc. | P | 1 | 8286,83 | 9727,35 | 5627,00 | 7880,39 | 227 | 167 | 189,00 | 194,33 | 492,5 | 195 | 273,00 | 320,17 |
| Drahovská Zuzana | MVDr. PhD. | P | 1 | 395 | 823 | 230,00 | 482,67 | 0 | 0 | 12,00 | 4,00 | 10 | 0 | 13,00 | 7,67 |
| Fialkovičová Mária | doc. MVDr. PhD. | P | 1 | 3639,61 | 454 | 1963,50 | 2019,04 | 136 | 398 | 141,00 | 225,00 | 0 | 10 | 171,10 | 60,37 |
| Figurová Mária | MVDr. PhD. | P | 1 | 1137,48 | 1011,4 | 454,00 | 867,63 | 45 | 63 | 84,00 | 64,00 | 5 | 18 | 0,00 | 7,67 |
| Gomulcová Simona | MVDr. PhD. | P | 1 | | 580,8 | 799,45 | 690,13 | | 0 | 91,00 | 45,50 | | 50 | 0,00 | 25,00 |
| Hluchý Marián | MVDr. PhD. | P | 1 | 2103,2 | 1857,7 | 316,25 | 1425,72 | 24 | 41 | 6,00 | 23,67 | 0 | 0 | 0,00 | 0,00 |
| Horňáková Ľubica | doc. MVDr. PhD. | P | 1 | 1802,14 | 3237,3 | 1901,00 | 2313,48 | 237 | 87 | 81,00 | 135,00 | 85,5 | 89 | 110,00 | 94,83 |
| Karasová Martina | MVDr. PhD. | P | 1 | 7181,53 | 1187 | 4123,45 | 4163,99 | 12 | 10 | 8,00 | 10,00 | 0 | 50 | 49,20 | 33,07 |
| Kožár Martin | doc. MVDr. PhD. | P | 1 | 3504,93 | 4873,8 | 2057,80 | 3478,84 | 15 | 71 | 75,00 | 53,67 | 10 | 15 | 120,00 | 48,33 |
| Kuricová Mária | doc. MVDr. PhD. | P | 1 | 2922,1 | 3979,3 | 4614,45 | 3838,62 | 40 | 123 | 74,00 | 79,00 | 171 | 89 | 130,00 | 130,00 |
| Lapšanská Mária | MVDr. PhD. | P | 1 | 438,26 | 1641,95 | 244,00 | 774,74 | 0 | 0 | 18,00 | 6,00 | 50 | 5 | 18,00 | 24,33 |
| Lipták Tomáš | MVDr. PhD. | P | 1 | 2976,91 | 2110,1 | 1700,50 | 2262,50 | 0 | 0 | 0,00 | 0,00 | 0 | 30 | 0,00 | 10,00 |
| Lukáč Branislav | MVDr. PhD. | P | 1 | 794,85 | 250,4 | 591,00 | 545,42 | 0 | 0 | 10,00 | 3,33 | 0 | 0 | 0,00 | 0,00 |
| Maďari Aladár | MVDr. PhD. (UD) | P | 1 | 2041,44 | 1405 | 1771,80 | 1739,41 | 60 | 90 | 105,00 | 85,00 | 99,5 | 25 | 30,00 | 51,50 |
| Maloveská Marcela | MVDr. PhD. | P | 1 | 3172,1 | 2456,75 | | 1876,28 | 23 | 0 | | 7,67 | 69 | 10 | | 26,33 |
| Szarková Andrea | MVDr. PhD. | P | 1 | 2079,67 | 542 | 280,00 | 967,22 | 0 | 6 | 18,00 | 8,00 | 50 | 0 | 0,00 | 16,67 |
| Trbolová Alexandra | prof. MVDr. PhD. | P | 1 | | 3168,45 | 2114,50 | 2641,48 | | 876 | 1424,00 | 1150,00 | | 206 | 345,00 | 275,50 |
| Vikartovská Zuzana | MVDr. Bc. PhD. | P | 1 | | | 796,25 | 796,25 | | | 0,00 | 0,00 | | | 0,00 | 0,00 |
| Weissová Tatiana | MVDr. PhD. | P | 1 | 822,05 | 1169,8 | 722,00 | 904,62 | 65 | 78 | 66,00 | 69,67 | 44 | 19 | 75,75 | 46,25 |
| Balicka Agnieszka Aleksandra | MVDr. PhD. | V | 1 | 1300,4 | 2078,95 | 1858,00 | 1745,78 | 0 | 2 | 0,00 | 0,67 | 0 | 13 | 16,00 | 9,67 |
| Huniadi Mykhailo | Mgr. PhD. | V | 1 | | | 4137,20 | 4137,20 | | | 0,00 | 0,00 | | | 0,00 | 0,00 |
| Nosálová Natália | PharmDr. PhD. | V | 1 | | 2561,5 | 3489,60 | 3025,55 | | 0 | 0,00 | 0,00 | | 50 | 0,00 | 25,00 |
| Klinika ošipaných | | | 5 | 2022 | 2023 | 2024 | priemer | 2022 | 2023 | 2024 | priemer | 2022 | 2023 | 2024 | priemer |
| | | | | 759,75 | 1059,94 | 1188,29 | 1002,66 | 46,85 | 107,84 | 97,56 | 84,08 | 45,25 | 40,73 | 30,40 | 38,79 |
| Novotný Jaroslav | doc. MVDr. PhD. | P | 1 | 1780,5 | 2086 | 2799,00 | 2221,83 | 95,8 | 358,8 | 334,60 | 263,07 | 163 | 199,65 | 93,00 | 151,88 |
| Bárdová Katarína | MVDr. PhD. | P | 1 | 186 | 574,75 | 1024,05 | 594,93 | 0 | 6 | 16,00 | 7,33 | 10 | 0 | 5,00 | 5,00 |

| | | | | | | | | | | | | | | | |
|---|---------------------------------|---|----------|-----------------|----------------|----------------|-----------------|---------------|---------------|--------------|----------------|--------------|--------------|---------------|----------------|
| Čonková - Skybová Gabriela | MVDr. PhD. | P | 1 | | 125 | 406,00 | 265,50 | | 0 | 9,00 | 4,50 | | 0 | 0,00 | 0,00 |
| Kyzeková Petronela | MVDr. PhD. | P | 1 | 109,51 | 135 | 485,00 | 243,17 | 0,6 | 19,4 | 9,20 | 9,73 | 0 | 0 | 50,00 | 16,67 |
| Link Róbert | MVDr. PhD. | P | 1 | 963 | 2378,95 | 1227,40 | 1523,12 | 91 | 155 | 119,00 | 121,67 | 8 | 4 | 4,00 | 5,33 |
| Klinika prežúvavcov | | | 8 | 2022 | 2023 | 2024 | priemer | 2022 | 2023 | 2024 | priemer | 2022 | 2023 | 2024 | priemer |
| | | | | 1765,92 | 2605,26 | 1926,64 | 2099,27 | 126,25 | 90,00 | 58,00 | 91,42 | 49,63 | 78,35 | 106,93 | 78,30 |
| Mudroň Pavol | prof. MVDr. PhD. Dipl. ECBHM | P | 1 | 2038 | 4951,05 | 3960,20 | 3649,75 | 441 | 299 | 195,00 | 311,67 | 20 | 165 | 60,00 | 81,67 |
| Dolník Michal | MVDr. PhD. | P | 1 | 175 | 662,7 | 366,15 | 401,28 | 6 | 0 | 0,00 | 2,00 | 0 | 45,8 | 12,00 | 19,27 |
| Hisira Vladimír | doc. MVDr. PhD. | P | 1 | 1304,52 | 2787,8 | 688,50 | 1593,61 | 150 | 15 | 45,00 | 70,00 | 12 | 4 | 128,00 | 48,00 |
| Kadaši Marián | MVDr. PhD. | P | 1 | 377,55 | 924,7 | 371,25 | 557,83 | 61 | 40 | 40,00 | 47,00 | 0 | 0 | 68,00 | 22,67 |
| Lazar Gabriel | MVDr. CSc. | P | 1 | 170 | 180 | 32,50 | 127,50 | 61 | 27 | 15,00 | 34,33 | 0 | 15 | 15,00 | 10,00 |
| Mekková Simona | MVDr. | P | 1 | 175 | 246,4 | 225,00 | 215,47 | 0 | 0 | 0,00 | 0,00 | 0 | 0 | 0,00 | 0,00 |
| Nagy Oskar | prof. MVDr. PhD. Dipl. ECBHM | P | 1 | 4167,38 | 4488,4 | 3318,10 | 3991,29 | 267 | 253 | 169,00 | 229,67 | 349 | 337 | 506,45 | 397,48 |
| Tóthová Csilla | MVDr. PhD. | V | 1 | 5719,92 | 6601 | 6451,40 | 6257,44 | 24 | 86 | 0,00 | 36,67 | 16 | 60 | 66,00 | 47,33 |
| Klinika vtákov, exotických a voľne žijúcich zvierat | | | 7 | 2022 | 2023 | 2024 | priemer | 2022 | 2023 | 2024 | priemer | 2022 | 2023 | 2024 | priemer |
| | | | | 1847,70 | 1804,56 | 1232,61 | 1628,29 | 56,86 | 43,00 | 37,29 | 45,71 | 58,43 | 53,86 | 39,29 | 50,52 |
| Molnár Ladislav | doc. MVDr. PhD. | P | 1 | 2793,05 | 1520,95 | 2551,25 | 2288,42 | 167 | 138 | 120,00 | 141,67 | 175 | 135 | 145,00 | 151,67 |
| Kottferová Lucia | MVDr. PhD. | P | 1 | 4757,17 | 5215,4 | 805,00 | 3592,52 | 44 | 20 | 15,00 | 26,33 | 50 | 0 | 5,00 | 18,33 |
| Major Peter | MVDr. PhD. | P | 1 | 670,06 | 806 | 467,00 | 647,69 | 39 | 21 | 12,00 | 24,00 | 0 | 0 | 0,00 | 0,00 |
| Sesztáková Edina | MVDr. PhD. | P | 1 | 964,27 | 835,9 | 1108,75 | 969,64 | 58 | 53 | 37,00 | 49,33 | 31 | 60 | 54,00 | 48,33 |
| Toporčák Juraj | doc. MVDr. PhD. | P | 1 | 2515,5 | 2056,6 | 2453,50 | 2341,87 | 23 | 63 | 41,00 | 42,33 | 145 | 170 | 65,00 | 126,67 |
| Vrabec Vladimír | MVDr. PhD. | P | 1 | 406,09 | 936,4 | 400,00 | 580,83 | 49 | 0 | 30,00 | 26,33 | 8 | 8 | 6,00 | 7,33 |
| Kuzyšinová Katarína | MVDr. PhD. | V | 1 | 827,79 | 1260,65 | 842,75 | 977,06 | 18 | 6 | 6,00 | 10,00 | 0 | 4 | 0,00 | 1,33 |
| Laboratórium biomedicínskej mikrobiológie a imunológie | | | 3 | 2022 | 2023 | 2024 | priemer | 2022 | 2023 | 2024 | priemer | 2022 | 2023 | 2024 | priemer |
| | | | | 14630,85 | 8087,45 | 5429,70 | 9382,67 | 197,50 | 145,50 | 96,33 | 146,44 | 25,00 | 35,00 | 30,00 | 30,00 |
| Bhide Mangesh | prof. MVSc. PhD. | P | 1 | 23934,4 | 12430,4 | 12819,10 | 16394,63 | 395 | 291 | 289,00 | 325,00 | 50 | 70 | 70,00 | 63,33 |
| Bhide Katarína | RNDr. PhD. | V | 1 | 5327,3 | 3744,5 | 3059,00 | 4043,60 | 0 | 0 | 0,00 | 0,00 | 0 | 0 | 20,00 | 6,67 |
| Kucková Katarína | RNDr. PhD. | V | 1 | | 0 | 411,00 | 205,50 | | 0 | 0,00 | 0,00 | | 0 | 0,00 | 0,00 |

Tab. 1a Prehľad o výsledkoch bodového hodnotenia tvorivých pracovníkov UVLF za rok 2025

| Útvar/priezvisko a meno TP | tituly TP | kategória | úväzok | Vedecká a publikačná činnosť | Pedagogická činnosť | Ostatná činnosť |
|--|-------------------------------|-----------|-------------|------------------------------|---------------------|-----------------|
| Katedra biológie a fyziológie | | | 17 | 2025 | 2025 | 2025 |
| | | | | 2768,92 | 139,68 | 100,31 |
| Sopková Drahomíra | doc. MVDr. PhD. | P | 1 | 2269,00 | 338,00 | 85,00 |
| Beňová Katarína | doc. MVDr. PhD. | P | 1 | 1395,00 | 299,00 | 377,50 |
| Faixová Zita | prof. MVDr. PhD. MPH | P | 1 | 3622,00 | 116,00 | 645,00 |
| Galajda Richard | MVDr. PhD. | P | 1 | 734,00 | 54,00 | 0,00 |
| Galdíková Martina | MVDr. PhD. | P | 1 | 1379,00 | 113,40 | 10,00 |
| Luptáková Lenka | doc. MVDr. PhD. | P | 1 | 10681,50 | 440,00 | 50,00 |
| Maková Zuzana | MVDr. PhD. | P | 1 | 2252,50 | 88,00 | 0,00 |
| Ondrašovičová Silvia | MVDr. PhD. | P | 1 | 5631,80 | 43,80 | 30,00 |
| Petrilla Vladimír | doc. MVDr. PhD. | P | 1 | 1592,00 | 34,60 | 50,00 |
| Polláková Magdaléna | PharmDr. PhD. | P | 1 | 2727,00 | 76,00 | 0,00 |
| Schwarzbacherová Viera | doc. MVDr. PhD. | P | 1 | 1833,00 | 46,20 | 122,00 |
| Szabóová Renáta | doc. MVDr. PhD. | P | 1 | 3722,40 | 68,00 | 70,80 |
| Sučik Monika | PharmDr. PhD. | P | 1 | 2884,50 | 30,00 | 0,00 |
| Vlčková Radoslava | doc. MVDr. PhD. | P | 1 | 1782,00 | 611,60 | 79,00 |
| Bekešová Barbora | MVDr. PhD. | P | 1 | 725,00 | 0,00 | 50,00 |
| Andrejčáková Zuzana | MVDr. PhD. | V | 1 | 2409,00 | 0,00 | 50,00 |
| Halušková Jana | RNDr. PhD. | V | 1 | 1432,00 | 16,00 | 86,00 |
| Katedra epizootológie, parazitológie a ochrany spoločného zdravia | | | 20,1 | 2025 | 2025 | 2025 |
| | | | | 2733,77 | 251,10 | 241,94 |
| Ondrejková Anna | prof. MVDr. PhD. | P | 1 | 5361,50 | 408,00 | 670,00 |
| Drážovská Monika | MVDr. PhD. | P | 1 | 3364,00 | 48,00 | 46,00 |
| Halán Miloš | MVDr. PhD. (UD) | P | 1 | 790,00 | 95,00 | 10,00 |
| Jacková Anna | doc. MVDr. PhD. | P | 1 | 3902,00 | 930,00 | 144,00 |
| Kočišová Alica | prof. MVDr. PhD. | P | 1 | 1736,00 | 626,00 | 383,00 |
| Korytár Ľuboš | doc. MVDr. PhD. | P | 1 | 3448,50 | 744,00 | 577,00 |
| Mandelík René | MVDr. PhD. | P | 1 | 1732,50 | 36,00 | 50,00 |
| Mojžišová Vaščinec Jana | Dr. h. c. prof. MVDr. PhD. | P | 1 | 3608,00 | 505,00 | 780,00 |
| Prokeš Marián | doc. MVDr. PhD. | P | 1 | 2260,80 | 697,00 | 423,00 |
| Račka Karol | MVDr. PhD. | P | 1 | 1205,00 | 0,00 | 20,00 |
| Štrkolcová Gabriela | doc. MVDr. PhD. | P | 1 | 3104,50 | 958,20 | 170,00 |

| | | | | | | |
|---|--------------------------|---|-----------|----------------|--------------|---------------|
| Kapľavka Silvia | MVDr. PhD. | P | 0,95 | 1093,00 | 0,00 | 0,00 |
| Dudášová Katarína | MVDr. | V | 1 | 1361,00 | 0,00 | 0,00 |
| Janošková Nikola | MVDr. PhD. | V | 1 | 1283,40 | 0,00 | 50,00 |
| Kočiková Božena | RNDr. PhD. | V | 1 | 2497,00 | 0,00 | 72,00 |
| Pavlová Alica | MVDr. PhD. | V | 1 | 2745,00 | 0,00 | 50,00 |
| Petroušková Patrícia | RNDr. PhD. | V | 1 | 5473,60 | 0,00 | 0,00 |
| Peťko Branislav | doc. MVDr. DrSc. | V | 0,15 | 1777,50 | 0,00 | 250,00 |
| Schreiberová Andrea | RNDr. PhD. | V | 1 | 2428,40 | 0,00 | 48,00 |
| Urda Dolinská Michaela | MVDr. PhD. | V | 1 | 1907,00 | 0,00 | 0,00 |
| Vilček Štefan | prof. Ing. DrSc. | V | 1 | 3870,00 | 0,00 | 1120,00 |
| Katedra farmaceutickej technológie, farmakognózie a botaniky | | | 7 | 2025 | 2025 | 2025 |
| | | | | 2658,89 | 29,14 | 114,71 |
| <i>Kurhajec Slavomír</i> | <i>PharmDr. PhD.</i> | P | 1 | 1346,00 | 54,00 | 234,00 |
| Bačkorová Miriam | doc. RNDr. PhD. | P | 1 | 4355,00 | 36,00 | 175,00 |
| Balážová Ľudmila | PharmDr. PhD. | P | 1 | 5390,20 | 11,00 | 301,00 |
| Faixová Dominika | PharmDr. PhD. MPH MBA | P | 1 | 3218,50 | 27,00 | 0,00 |
| Petruľová Veronika | RNDr. PhD. | P | 1 | 1585,00 | 0,00 | 64,00 |
| Rohaľová Simona | PharmDr. PhD. | P | 1 | 667,50 | 18,00 | 4,00 |
| Wolaschka Tomáš | PharmDr. PhD. | P | 1 | 2050,00 | 58,00 | 25,00 |
| Katedra farmakológie a toxikológie | | | 13 | 2025 | 2025 | 2025 |
| | | | | 3242,27 | 95,85 | 195,31 |
| <i>Legáth Jaroslav</i> | <i>prof. MVDr. CSc.</i> | P | 1 | 5988,00 | 250,00 | 900,00 |
| Čonková Eva | doc. MVDr. PhD. | P | 1 | 6255,00 | 138,00 | 69,00 |
| Falis Marcel | doc. MVDr. PhD. | P | 1 | 2502,50 | 111,00 | 469,00 |
| Marcinčáková Dana | doc. MVDr. PhD. | P | 1 | 4694,00 | 118,00 | 201,00 |
| Petrovič Vladimír | doc. MVDr. PhD. | P | 1 | 1540,00 | 25,00 | 50,00 |
| Rozman Antolíková Natália | PharmDr. PhD. MPH | P | 1 | 3788,50 | 26,00 | 218,00 |
| Sabová Lucia | MVDr. PhD. | P | 1 | 1120,00 | 0,00 | 0,00 |
| Sokolí Libor | PharmDr. PhD. | P | 1 | 2535,00 | 30,00 | 50,00 |
| Takáč Peter | doc. PharmDr. PhD. | P | 1 | 4709,50 | 426,00 | 91,00 |
| Váci Peter | doc. MVDr. PhD. | P | 1 | 2970,00 | 92,00 | 150,00 |
| Kolesárová Mária | RNDr. PhD. | V | 1 | 2142,50 | 0,00 | 41,00 |
| Malinovská Zuzana | MVDr. PhD. | V | 1 | 1794,00 | 0,00 | 0,00 |
| Sabo Rastislav | MVDr. PhD. | V | 1 | 2110,50 | 30,00 | 300,00 |

| Katedra hygieny, technológie a zdravotnej bezpečnosti potravín | | | 18 | 2025 | 2025 | 2025 |
|---|------------------|---|-----------|----------------|---------------|---------------|
| | | | | 2799,82 | 253,22 | 284,68 |
| Marcinčák Slavomír | prof. MVDr. PhD. | P | 1 | 5535,10 | 1035,00 | 1290,00 |
| Bartkovský Martin | Mgr. PhD. | P | 1 | 2494,10 | 35,00 | 115,00 |
| Dudříková Eva | doc. MVDr. PhD. | P | 1 | 1270,00 | 842,00 | 562,70 |
| Jevinová Pavlína | doc. MVDr. PhD. | P | 1 | 3153,00 | 120,00 | 165,00 |
| Koréneková Beáta | MVDr. PhD. (UD) | P | 1 | 1049,00 | 236,00 | 100,00 |
| Kováčová Marianna | PhDr. PhD. | P | 1 | 2062,00 | 43,00 | 104,00 |
| Kožárová Ivona | doc. MVDr. PhD. | P | 1 | 1803,00 | 530,00 | 391,00 |
| Megysesy Eftimová Zuzana | Ing. Mgr. PhD. | P | 1 | 2201,10 | 14,00 | 0,00 |
| Mesarčová Lýdia | MVDr. PhD. | P | 1 | 1744,50 | 23,00 | 190,00 |
| Píповá Monika | doc. MVDr. PhD. | P | 1 | 5001,00 | 546,00 | 80,00 |
| Popelka Peter | prof. MVDr. PhD. | P | 1 | 3904,80 | 473,00 | 1086,00 |
| Regecová Ivana | doc. MVDr. PhD. | P | 1 | 4152,10 | 44,00 | 413,50 |
| Semjon Boris | doc. MVDr. PhD. | P | 1 | 4468,00 | 302,00 | 280,00 |
| Výrostková Jana | doc. MVDr. PhD. | P | 1 | 3358,00 | 103,00 | 114,00 |
| Zahumenská Jana | MVDr. PhD. | P | 1 | 2068,00 | 212,00 | 93,00 |
| Najt David | Mgr. Ph.D. | V | 1 | 438,50 | 0,00 | 50,00 |
| Reitznerová Anna | MVDr. PhD. | V | 1 | 2635,50 | 0,00 | 40,00 |
| Várady Matúš | Mgr. PhD. | V | 1 | 3059,00 | 0,00 | 50,00 |
| Katedra chémie, biochémie a biofyziky | | | 17 | 2025 | 2025 | 2025 |
| | | | | 1618,85 | 62,01 | 48,00 |
| Očenáš Peter | RNDr. PhD. | P | 1 | 3252,60 | 56,00 | 80,00 |
| Bedlovičová Zdenka | RNDr. PhD. | P | 1 | 5568,50 | 35,00 | 150,00 |
| Bujdošová Zuzana | RNDr. PhD. | P | 1 | 310,00 | 64,00 | 0,00 |
| Hrušková Tatiana | RNDr. PhD. | P | 1 | 80,00 | 35,00 | 0,00 |
| Hudák Alexander | doc. RNDr. PhD. | P | 1 | 990,00 | 221,00 | 65,00 |
| Mílkovičová Mária | MVDr. PhD. | P | 1 | 450,00 | 45,00 | 0,00 |
| Salayová Aneta | RNDr. PhD. | P | 1 | 2720,00 | 14,00 | 74,53 |
| Sobeková Anna | doc. Ing. PhD. | P | 1 | 720,00 | 187,00 | 95,00 |
| Staničová Jana | doc. RNDr. PhD. | P | 1 | 3072,00 | 121,00 | 25,00 |
| Strejčková Alena | RNDr. PhD. | P | 1 | 1348,00 | 39,00 | 0,00 |
| Šimková Jana | MVDr. PhD. | P | 1 | 510,00 | 51,00 | 0,00 |
| Šuleková Monika | RNDr. PhD. | P | 1 | 2150,00 | 0,00 | 10,00 |
| Uhrinová Anna | RNDr. PhD. | P | 1 | 625,50 | 81,00 | 4,00 |

| | | | | | | |
|--|----------------------------|---|--------------|----------------|---------------|---------------|
| Ungvarská Maľučká Lucia | RNDr. PhD. | P | 1 | 550,50 | 24,00 | 50,00 |
| Valko-Rokytovská Marcela | RNDr. PhD. | P | 1 | 1970,00 | 5,20 | 30,00 |
| Verebová Valéria | RNDr. PhD. | P | 1 | 1132,00 | 56,00 | 45,00 |
| Váhovská Lucia | RNDr. PhD. | V | 1 | 2071,30 | 20,00 | 187,50 |
| Katedra chovu a chorôb zveri, rýb a včiel, ekológie a kynológie | | | 7,33 | 2025 | 2025 | 2025 |
| | | | | 1790,76 | 252,66 | 56,41 |
| Lazár Peter | doc. MVDr. PhD. | P | 1 | 1443,50 | 829,00 | 175,00 |
| Čurlík Ján | doc. MVDr. PhD. | P | 1 | 1241,00 | 417,00 | 106,00 |
| Farbáková Jana | MVDr. PhD. | P | 1 | 2130,00 | 117,00 | 17,50 |
| Karolová Renáta | Ing. PhD. | P | 0,33 | 660,00 | 134,00 | 50,00 |
| Koščová Lenka | MVDr. PhD. | P | 1 | 610,00 | 192,00 | 15,00 |
| Lazár Jozef | MVDr. | P | 1 | 1212,80 | 34,00 | 0,00 |
| Šmiga Ľubomír | MVDr. PhD. | P | 1 | 1268,00 | 54,00 | 50,00 |
| Švajlenka Pošiváková Terézia | RNDr. PhD. | P | 1 | 4561,00 | 75,00 | 0,00 |
| Katedra lekárenstva a sociálnej farmácie | | | 5 | 2025 | 2025 | 2025 |
| | | | | 1480,00 | 29,40 | 289,60 |
| Laca Megyesi Štefánia | PharmDr. PhD. MSc. MPH | P | 1 | 3135,00 | 92,00 | 384,00 |
| Dubán Ladislav | PharmDr. PhD. | P | 0,5 | 115,00 | 0,00 | 0,00 |
| Gazdová Mária | PharmDr. PhD. | P | 1 | 300,00 | 0,00 | 0,00 |
| Kmeťková Veronika | PharmDr. MPH | P | 0,5 | 535,00 | 0,00 | 8,00 |
| Mačeková Zuzana | PharmDr. PhD. | P | 1 | 3215,00 | 25,00 | 551,00 |
| Višňanský Martin | PharmDr., PhD. MSc. MBA | P | 1 | 100,00 | 30,00 | 505,00 |
| Katedra mikrobiológie a imunológie | | | 13,52 | 2025 | 2025 | 2025 |
| | | | | 3838,69 | 85,58 | 83,21 |
| Mudroňová Dagmar | prof. MVDr. PhD. | P | 1 | 13549,70 | 380,00 | 465,00 |
| Csank Tomáš | doc. MVDr. PhD. | P | 1 | 2129,20 | 300,40 | 45,00 |
| Hajdučková Vanda | MVDr. PhD. | P | 1 | 4003,50 | 63,00 | 0,00 |
| Maďar Marián | MVDr. PhD. (UD) | P | 1 | 3379,00 | 160,00 | 50,00 |
| Ratvaj Marek | MVDr. PhD. | P | 1 | 2228,20 | 0,00 | 35,00 |
| Tkáčiková Ľudmila | prof. MVDr. PhD. | P | 1 | 4585,20 | 61,00 | 219,00 |
| Bučan Jaroslav | MVDr. PhD. | V | 0,817 | 2134,00 | 0,00 | 50,00 |
| Gancarčíková Soňa | MVDr. PhD. | V | 1 | 4803,40 | 60,00 | 205,00 |

| | | | | | | |
|---|------------------|------|--------------|----------------|---------------|---------------|
| Chomová Natália | PharmDr. PhD. | V PD | 0,5 | 2372,20 | 0,00 | 0,00 |
| Király Ján | RNDr. PhD. | V | 1 | 3307,00 | 66,00 | 6,00 |
| Lauko Stanislav | MVDr. PhD. | V | 1 | 2097,00 | 0,00 | 0,00 |
| Loziaková Peňazziová Katarína | Mgr. PhD. | V | 1 | 1857,20 | 9,20 | 0,00 |
| Pilipčinec Emil | prof. MVDr. PhD. | V | 0,2 | 2171,50 | 51,00 | 50,00 |
| Pivka Soňa | PhDr. PhD. | V | 1 | 1275,00 | 1,60 | 0,00 |
| Schusterová Petra | RNDr. PhD. | V | 1 | 2007,00 | 4,80 | 0,00 |
| Katedra morfológických disciplín | | | 18,5 | 2025 | 2025 | 2025 |
| | | | | 3977,79 | 108,81 | 403,91 |
| Herich Róbert | prof. MVDr. PhD. | P | 1 | 3565,00 | 325,60 | 67,00 |
| Almášiová Viera | doc. MVDr. PhD. | P | 1 | 2377,00 | 70,00 | 648,00 |
| Andrašková Sandra | MVDr. PhD. | P | 1 | 1230,00 | 36,00 | 165,00 |
| Holovská Katarína | doc. MVDr. PhD. | P | 1 | 2492,00 | 219,00 | 258,00 |
| Hudec Erik | MVDr. | P | 1 | 865,00 | 0,00 | 0,00 |
| Humeník Filip | doc. MVDr. PhD. | P | 1 | 5657,00 | 30,00 | 125,00 |
| Karaffová Viera | doc. MVDr. PhD. | P | 1 | 8081,00 | 185,80 | 1379,00 |
| Krešáková Lenka | doc. MVDr. PhD. | P | 1 | 5351,00 | 110,00 | 540,00 |
| Levkut Martin | doc. MVDr. PhD. | P | 1 | 3325,00 | 157,80 | 94,75 |
| Petrovová Eva | prof. MVDr. PhD. | P | 1 | 9157,60 | 344,00 | 766,00 |
| Ševčíková Zuzana | prof. MVDr. PhD. | P | 1 | 2283,00 | 318,80 | 816,00 |
| Šimaiová Veronika | MVDr. PhD. | P | 1 | 1895,00 | 32,00 | 110,00 |
| Šulla Igor | MVDr. PhD. (UD) | P | 1 | 970,00 | 0,00 | 300,00 |
| Vdoviaková Katarína | doc. MVDr. PhD. | P | 1 | 3146,00 | 150,00 | 500,00 |
| Danko Ján | prof. MVDr. PhD. | V | 0,15 | 1855,00 | 0,00 | 810,00 |
| Demčišáková Zuzana | MVDr. PhD. | V | 1 | 5150,00 | 4,00 | 270,00 |
| Hudáková Nikola | PharmDr. PhD. | V | 1 | 4525,00 | 0,00 | 323,55 |
| Kiššová Zuzana | MVDr. PhD. | V | 1 | 3877,00 | 0,00 | 300,00 |
| Medvecký Ľubomír | Ing. DrSc. | V | 0,35 | 6347,50 | 0,00 | 0,00 |
| Teleky Jana | MVDr. PhD. | V | 1 | 1440,00 | 30,00 | 0,00 |
| Katedra verejného veterinárskeho lekárstva a welfare zvierat | | | 15,95 | 2025 | 2025 | 2025 |
| | | | | 1590,36 | 292,87 | 122,87 |
| Korim Peter | doc. MVDr. CSc. | P | 1 | 634,00 | 281,00 | 520,00 |
| Florian Martin | Mgr. PhD. | P | 0,95 | 842,50 | 6,00 | 0,00 |
| Gregová Gabriela | doc. MVDr. PhD. | P | 1 | 4593,00 | 655,20 | 330,00 |
| Hromada Rudolf | MVDr. PhD. (UD) | P | 1 | 1025,00 | 90,00 | 0,00 |
| Kachnič Ján | MVDr. PhD. | P | 1 | 935,00 | 70,00 | 0,00 |

| | | | | | | |
|--|---------------------------|---|------------|----------------|---------------|---------------|
| Korimová Jana | Ing. MVDr. PhD. | P | 1 | 228,00 | 272,00 | 25,00 |
| Kottferová Jana | prof. MVDr. PhD. | P | 1 | 1626,00 | 1495,00 | 230,00 |
| Nagyová Alena | MVDr. PhD. | P | 1 | 843,00 | 186,00 | 25,00 |
| Sasáková Nad'a | doc. MVDr. PhD. | P | 1 | 1552,50 | 347,00 | 230,00 |
| Skurková Lenka | MVDr. PhD. | P | 1 | 1605,50 | 24,00 | 25,00 |
| Szabóová Tatiana | MVDr. PhD. | P | 1 | 2519,00 | 19,00 | 0,00 |
| Takáčová Daniela | prof. MVDr. PhD. | P | 1 | 1967,50 | 702,00 | 375,00 |
| Takáčová Jana | MVDr. PhD. | P | 1 | 10,00 | 281,00 | 25,00 |
| Vargová Mária | doc. MVDr. PhD. | P | 1 | 3459,50 | 228,00 | 121,00 |
| Veszelits Laktičová Katarína | MVDr. PhD. | P | 1 | 545,00 | 15,00 | 53,70 |
| Dančová Nikola | PhDr. PhD. | V | 1 | 2980,80 | 0,00 | 0,00 |
| Katedra všeobecných kompetencií | | | 6,5 | 2025 | 2025 | 2025 |
| | | | | 251,85 | 147,69 | 11,54 |
| Eibenová Andrea | Mgr. | P | 1 | 200,00 | 50,00 | 0,00 |
| Gajdošová Beáta | PaedDr. | P | 1 | 0,00 | 135,00 | 25,00 |
| Petrillová Monika | Mgr. | P | 1 | 755,00 | 137,00 | 0,00 |
| Straková Katarína | Mgr. | P | 1 | 200,00 | 78,00 | 0,00 |
| Takáč Ladislav | Ing. PhD. LL.M MPA DBA | P | 0,5 | 72,00 | 270,00 | 25,00 |
| Varga Lukáš | Mgr. | P | 1 | 0,00 | 40,00 | 25,00 |
| Zborovjan Martin | Mgr. PhD. | P | 1 | 410,00 | 250,00 | 0,00 |
| Katedra výživy a chovu zvierat | | | 11 | 2025 | 2025 | 2025 |
| | | | | 3738,79 | 242,91 | 284,64 |
| Bujňák Lukáš | doc. MVDr. PhD. | P | 1 | 3793,00 | 372,00 | 580,00 |
| Farkašová Zuzana | MVDr. PhD. | P | 1 | 3533,50 | 44,00 | 20,00 |
| Harčárová Michaela | MVDr. PhD. | P | 1 | 2596,50 | 4,00 | 50,00 |
| Hreško Šamudovská Alena | MVDr. PhD. | P | 1 | 2824,50 | 475,00 | 80,00 |
| Lacková Zuzana | MVDr. PhD. | P | 1 | 3896,00 | 155,00 | 65,00 |
| Marcin Andrej | doc. Bc. MVDr. CSc. | P | 1 | 1001,00 | 573,00 | 95,00 |
| Maskaľová Iveta | doc. MVDr. PhD. | P | 1 | 2077,00 | 578,00 | 326,00 |
| Mihok Tomáš | MVDr. PhD. | P | 1 | 755,50 | 87,00 | 83,00 |
| Timkovičová Lacková Petra | MVDr. PhD. | P | 1 | 1446,00 | 0,00 | 46,00 |
| Zigo František | doc. MVDr. PhD. | P | 1 | 15314,20 | 384,00 | 1550,00 |

| | | | | | | |
|------------------------------------|-------------------------|---|-------------|----------------|---------------|---------------|
| Hreško Stanislav | MVDr. PhD. | V | 1 | 2355,50 | 0,00 | 80,00 |
| Zácutná Ľubica | MVDr. PhD. | V | 1 | 1534,00 | 0,00 | 156,00 |
| Klinika koní | | | 10 | 2025 | 2025 | 2025 |
| | | | | 575,95 | 120,52 | 56,40 |
| <i>Bílek Ján</i> | <i>doc. MVDr. PhD.</i> | P | 1 | 465,00 | 555,20 | 75,00 |
| Boldížár Martin | MVDr. PhD. | P | 1 | 205,00 | 15,00 | 0,00 |
| Čriepoková Zuzana | MVDr. PhD. | P | 1 | 230,00 | 0,00 | 0,00 |
| Hura Vladimír | MVDr. PhD. | P | 1 | 547,50 | 90,00 | 100,00 |
| Karamanová Michaela | MVDr. PhD. | P | 1 | 297,50 | 30,00 | 0,00 |
| Kušnírová Ingrid | MVDr. Mgr. | P | 1 | 0,00 | 0,00 | 0,00 |
| Molnár Peter | MVDr. PhD. | P | 1 | 0,00 | 50,00 | 0,00 |
| Novotný František | prof. MVDr. PhD. | P | 1 | 705,00 | 311,00 | 90,00 |
| Valocký Igor | prof. MVDr. PhD. | P | 1 | 1026,50 | 112,00 | 205,00 |
| Styková Eva | doc. MVDr. PhD. | V | 1 | 2283,00 | 42,00 | 94,00 |
| Klinika malých zvierat | | | 21,2 | 2025 | 2025 | 2025 |
| | | | | 2614,40 | 252,13 | 218,24 |
| <i>Trbolová Alexandra</i> | <i>prof. MVDr. PhD.</i> | P | 1 | 1424,50 | 955,00 | 1321,00 |
| Agudelo Ramirez Carlos Fernando | MVDr. Ph.D. | P | 0,5 | 1395,00 | 6,00 | 1046,00 |
| Čížková Daša | prof. MVDr. DrSc. | P | 1 | 7197,50 | 383,00 | 538,00 |
| Drahovská Zuzana | MVDr. PhD. | P | 1 | 616,00 | 23,00 | 155,00 |
| Fialkovičová Mária | doc. MVDr. PhD. | P | 1 | 1110,00 | 769,40 | 31,00 |
| Figurová Mária | MVDr. PhD. | P | 1 | 620,00 | 177,00 | 0,00 |
| Gomulcová Simona | MVDr. PhD. | P | 1 | 1404,00 | 162,20 | 35,00 |
| Hluchý Marián | MVDr. PhD. | P | 1 | 420,00 | 20,00 | 0,00 |
| Hornák Slavomír | doc. MVDr. PhD. | P | 1 | 7172,50 | 960,00 | 100,00 |
| Hornáková Ľubica | doc. MVDr. PhD. | P | 1 | 4098,00 | 1028,00 | 154,00 |
| Karasová Martina | MVDr. PhD. | P | 1 | 2638,50 | 9,00 | 248,00 |
| Kožár Martin | doc. MVDr. PhD. | P | 1 | 3579,00 | 195,00 | 108,00 |
| Kuricová Mária | doc. MVDr. PhD. | P | 1 | 3705,00 | 503,00 | 690,00 |
| Lipták Tomáš | MVDr. PhD. | P | 1 | 505,00 | 0,00 | 38,50 |
| Lukáč Branislav | MVDr. PhD. | P | 1 | 955,00 | 5,40 | 0,00 |
| Szarková Andrea | MVDr. PhD. | P | 1 | 450,00 | 4,00 | 0,00 |
| Vikartovská Zuzana | MVDr. Bc. PhD. | P | 1 | 2044,00 | 10,20 | 0,00 |
| Weissová Tatiana | MVDr. PhD. | P | 1 | 804,00 | 123,00 | 58,25 |
| Balicka Agnieszka Aleksandra | MVDr. PhD. | V | 1 | 638,50 | 0,00 | 4,00 |

| | | | | | | |
|---|---------------------------------|---|----------|----------------|---------------|---------------|
| Huniadi Mykhailo | Mgr. PhD. | V | 1 | 1838,50 | 6,00 | 0,00 |
| Kubatka Peter | prof. RNDr. PhD. | V | 0,7 | 8809,00 | 0,00 | 100,00 |
| Nosálová Natália | PharmDr. PhD. | V | 1 | 4001,30 | 6,00 | 0,00 |
| Klinika ošipaných | | | 6 | 2025 | 2025 | 2025 |
| | | | | 1350,08 | 156,47 | 74,21 |
| Novotný Jaroslav | doc. MVDr. PhD. | P | 1 | 3829,30 | 703,60 | 425,25 |
| Bárdová Katarína | MVDr. PhD. | P | 1 | 1131,00 | 49,00 | 10,00 |
| Čonková - Skybová Gabriela | MVDr. PhD. | P | 1 | 783,50 | 5,00 | 0,00 |
| Gomulec Pavel | MVDr. PhD. | P | 1 | 1004,70 | 22,00 | 0,00 |
| Kyzeková Petronela | MVDr. PhD. | P | 1 | 340,00 | 6,20 | 0,00 |
| Link Róbert | MVDr. PhD. | P | 1 | 1012,00 | 153,00 | 10,00 |
| Klinika prežúvavcov | | | 8 | 2025 | 2025 | 2025 |
| | | | | 2140,19 | 227,13 | 128,16 |
| Mudroň Pavol | prof. MVDr. PhD. Dipl. ECBHM | P | 1 | 2576,00 | 730,00 | 625,00 |
| Dolník Michal | MVDr. PhD. | P | 1 | 678,00 | 5,00 | 0,00 |
| Hisira Vladimír | doc. MVDr. PhD. | P | 1 | 1316,00 | 236,00 | 20,00 |
| Kadaši Marián | MVDr. PhD. | P | 1 | 1785,00 | 66,00 | 4,00 |
| Lazar Gabriel | MVDr. CSc. | P | 1 | 289,00 | 76,00 | 0,00 |
| Mekková Simona | MVDr. PhD. | P | 1 | 1496,00 | 0,00 | 50,00 |
| Nagy Oskar | prof. MVDr. PhD. Dipl. ECBHM | P | 1 | 3585,00 | 652,00 | 254,30 |
| Tóthová Csilla | MVDr. PhD. | V | 1 | 5396,50 | 52,00 | 72,00 |
| Klinika vtákov, exotických a voľne žijúcich zvierat | | | 7 | 2025 | 2025 | 2025 |
| | | | | 1310,79 | 82,74 | 280,43 |
| Molnár Ladislav | doc. MVDr. PhD. | P | 1 | 1877,50 | 169,00 | 1255,00 |
| Kottferová Lucia | MVDr. PhD. | P | 1 | 1581,00 | 48,00 | 0,00 |
| Major Peter | MVDr. PhD. | P | 1 | 920,00 | 75,00 | 125,00 |
| Sesztáková Edina | MVDr. PhD. | P | 1 | 1086,00 | 106,60 | 43,00 |
| Toporčák Juraj | doc. MVDr. PhD. | P | 1 | 2137,00 | 103,00 | 440,00 |
| Vrabec Vladimír | MVDr. PhD. | P | 1 | 494,00 | 66,00 | 100,00 |
| Kuzyšinová Katarína | MVDr. PhD. | V | 1 | 1080,00 | 11,60 | 0,00 |
| Laboratórium biomedicínskej mikrobiológie a imunológie | | | 4 | 2025 | 2025 | 2025 |
| | | | | 6803,25 | 112,00 | 215,75 |
| Bhide Mangesh | prof. MVSc. PhD. | P | 1 | 16686,00 | 423,00 | 825,00 |
| Bhide Katarína | RNDr. PhD. | V | 1 | 5318,50 | 25,00 | 20,00 |

| | | | | | | |
|------------------|------------|---|---|---------|------|-------|
| Kucková Katarína | RNDr. PhD. | V | 1 | 3198,00 | 0,00 | 18,00 |
| Žid Lukáš | Mgr. PhD. | V | 1 | 2010,50 | 0,00 | 0,00 |

Tab. 2 Poradie útvarov podľa priemeru dosiahnutých bodov vo vedeckej a publikačnej činnosti za roky 2022 – 2024

| | Útvar | VaPČ priemer 2022 - 2024 | Priemer všetkých | Rozdiel oproti priemeru | % z priemeru |
|----|---|--------------------------|------------------|-------------------------|--------------|
| 1 | Laboratórium biomedicínskej mikrobiológie a imunológie | 9382,67 | 2471,56 | 6911,11 | 379,63% |
| 2 | Katedra výživy a chovu zvierat | 3979,90 | | 1508,34 | 161,03% |
| 3 | Katedra farmakológie a toxikológie | 3417,62 | | 946,06 | 138,28% |
| 4 | Katedra hygieny, technológie a zdravotnej bezpečnosti potravín | 3152,94 | | 681,38 | 127,57% |
| 5 | Katedra mikrobiológie a imunológie | 3126,47 | | 654,91 | 126,50% |
| 6 | Katedra morfológických disciplín | 3033,08 | | 561,52 | 122,72% |
| 7 | Katedra biológie a fyziológie | 2824,02 | | 352,46 | 114,26% |
| 8 | Katedra farmaceutickej technológie, farmakognózie a botaniky | 2704,40 | | 232,84 | 109,42% |
| 9 | Katedra epizootológie, parazitológie a ochrany spoločného zdravia | 2386,71 | | -84,85 | 96,57% |
| 10 | Klinika malých zvierat | 2257,85 | | -213,71 | 91,35% |
| 11 | Klinika prežúvavcov | 2099,27 | | -372,29 | 84,94% |
| 12 | Klinika vtákov, exotických a voľne žijúcich zvierat | 1628,29 | | -843,27 | 65,88% |
| 13 | Katedra verejného veterinárskeho lekárstva a welfare zvierat | 1591,23 | | -880,33 | 64,38% |
| 14 | Katedra chémie, biochémie a biofyziky | 1511,79 | | -959,77 | 61,17% |
| 15 | Katedra chovu a chorôb zveri, rýb a včiel, ekológie a kynológie | 1164,66 | | -1306,90 | 47,12% |
| 16 | Klinika ošípaných | 1002,66 | | -1468,90 | 40,57% |
| 17 | Klinika koní | 782,84 | | -1688,73 | 31,67% |
| 18 | Katedra lekárenstva a sociálnej farmácie | 682,87 | | -1788,69 | 27,63% |
| 19 | Katedra všeobecných kompetencií | 230,39 | | -2241,17 | 9,32% |

Tab. 3 Poradie útvarov podľa počtu dosiahnutých bodov vo vedeckej a publikačnej činnosti za rok 2025

| | Útvar | VaPČ 2025 | Priemer všetkých | Rozdiel oproti priemeru | % z priemeru |
|----|---|-----------|------------------|-------------------------|--------------|
| 1 | Laboratórium biomedicínskej mikrobiológie a imunológie | 6803,25 | 2488,71 | 4314,54 | 273,36% |
| 2 | Katedra morfológických disciplín | 3977,79 | | 1489,08 | 159,83% |
| 3 | Katedra mikrobiológie a imunológie | 3838,69 | | 1349,99 | 154,24% |
| 4 | Katedra výživy a chovu zvierat | 3738,79 | | 1250,09 | 150,23% |
| 5 | Katedra farmakológie a toxikológie | 3242,27 | | 753,56 | 130,28% |
| 6 | Katedra hygieny, technológie a zdravotnej bezpečnosti potravín | 2799,82 | | 311,11 | 112,50% |
| 7 | Katedra biológie a fyziológie | 2768,92 | | 280,22 | 111,26% |
| 8 | Katedra epizootológie, parazitológie a ochrany spoločného zdravia | 2733,77 | | 245,06 | 109,85% |
| 9 | Katedra farmaceutickej technológie, farmakognózie a botaniky | 2658,89 | | 170,18 | 106,84% |
| 10 | Klinika malých zvierat | 2614,40 | | 125,70 | 105,05% |
| 11 | Klinika prežúvavcov | 2140,19 | | -348,52 | 86,00% |
| 12 | Katedra chovu a chorôb zveri, rýb a včiel, ekológie a kynológie | 1790,76 | | -697,94 | 71,96% |
| 13 | Katedra chémie, biochémie a biofyziky | 1618,85 | | -869,86 | 65,05% |
| 14 | Katedra verejného veterinárskeho lekárstva a welfare zvierat | 1590,36 | | -898,34 | 63,90% |

| | | | | |
|----|---|---------|----------|--------|
| 15 | Katedra lekárenstva a sociálnej farmácie | 1480,00 | -1008,71 | 59,47% |
| 16 | Klinika ošipaných | 1350,08 | -1138,62 | 54,25% |
| 17 | Klinika vtákov, exotických a voľne žijúcich zvierat | 1310,79 | -1177,92 | 52,67% |
| 18 | Klinika koní | 575,95 | -1912,76 | 23,14% |
| 19 | Katedra všeobecných kompetencií | 251,85 | -2236,86 | 10,12% |

Tab. 4 Poradie útvarov podľa priemeru dosiahnutých bodov vo vzdelávacej činnosti za roky 2022 – 2024

| | Útvar | VzČ priemer 2022 - 2024 | Priemer všetkých | Rozdiel oproti priemeru | % z priemeru |
|----|---|-------------------------|------------------|-------------------------|--------------|
| 1 | Katedra verejného veterinárskeho lekárstva a welfare zvierat | 177,17 | 94,27 | 82,89 | 187,93% |
| 2 | Katedra hygieny, technológie a zdravotnej bezpečnosti potravín | 167,41 | | 73,14 | 177,58% |
| 3 | Laboratórium biomedicínskej mikrobiológie a imunológie | 146,44 | | 52,17 | 155,34% |
| 4 | Katedra chovu a chorôb zveri, rýb a včiel, ekológie a kynológie | 142,37 | | 48,09 | 151,02% |
| 5 | Katedra všeobecných kompetencií | 128,72 | | 34,45 | 136,54% |
| 6 | Katedra mikrobiológie a imunológie | 100,24 | | 5,97 | 106,33% |
| 7 | Katedra farmakológie a toxikológie | 92,69 | | -1,58 | 98,32% |
| 8 | Katedra epizootológie, parazitológie a ochrany spoločného zdravia | 91,89 | | -2,38 | 97,48% |
| 9 | Klinika prežúvavcov | 91,42 | | -2,86 | 96,97% |
| 10 | Klinika malých zvierat | 91,14 | | -3,13 | 96,68% |
| 11 | Katedra výživy a chovu zvierat | 86,36 | | -7,91 | 91,61% |
| 12 | Klinika ošipaných | 84,08 | | -10,19 | 89,19% |
| 13 | Katedra biológie a fyziológie | 82,07 | | -12,20 | 87,06% |
| 14 | Katedra morfológických disciplín | 80,90 | | -13,38 | 85,81% |
| 15 | Klinika koní | 77,71 | | -16,57 | 82,43% |
| 16 | Katedra chémie, biochémie a biofyziky | 46,25 | | -48,02 | 49,07% |
| 17 | Klinika vtákov, exotických a voľne žijúcich zvierat | 45,71 | | -48,56 | 48,49% |
| 18 | Katedra lekárenstva a sociálnej farmácie | 34,51 | | -59,76 | 36,61% |
| 19 | Katedra farmaceutickej technológie, farmakognózie a botaniky | 24,08 | | -70,19 | 25,54% |

Tab. 5 Poradie útvarov podľa počtu dosiahnutých bodov vo vzdelávacej činnosti za rok 2025

| | Útvar | VzČ 2024 | Priemer všetkých | Rozdiel oproti priemeru | % z priemeru |
|---|---|----------|------------------|-------------------------|--------------|
| 1 | Katedra verejného veterinárskeho lekárstva a welfare zvierat | 292,87 | 154,84 | 138,03 | 189,14% |
| 2 | Katedra hygieny, technológie a zdravotnej bezpečnosti potravín | 253,22 | | 98,38 | 163,54% |
| 3 | Katedra chovu a chorôb zveri, rýb a včiel, ekológie a kynológie | 252,66 | | 97,82 | 163,18% |
| 4 | Klinika malých zvierat | 252,13 | | 97,29 | 162,84% |
| 5 | Katedra epizootológie, parazitológie a ochrany spoločného zdravia | 251,10 | | 96,27 | 162,17% |
| 6 | Katedra výživy a chovu zvierat | 242,91 | | 88,07 | 156,88% |
| 7 | Klinika prežúvavcov | 227,13 | | 72,29 | 146,69% |
| 8 | Klinika ošipaných | 156,47 | | 1,63 | 101,05% |

| | | | | |
|----|--|--------|---------|--------|
| 9 | Katedra všeobecných kompetencií | 147,69 | -7,15 | 95,39% |
| 10 | Katedra biológie a fyziológie | 139,68 | -15,16 | 90,21% |
| 11 | Klinika koní | 120,52 | -34,32 | 77,84% |
| 12 | Laboratórium biomedicínskej mikrobiológie a imunológie | 112,00 | -42,84 | 72,33% |
| 13 | Katedra morfológických disciplín | 108,81 | -46,03 | 70,27% |
| 14 | Katedra farmakológie a toxikológie | 95,85 | -58,99 | 61,90% |
| 15 | Katedra mikrobiológie a imunológie | 85,58 | -69,26 | 55,27% |
| 16 | Klinika vtákov, exotických a voľne žijúcich zvierat | 82,74 | -72,09 | 53,44% |
| 17 | Katedra chémie, biochémie a biofyziky | 62,01 | -92,83 | 40,05% |
| 18 | Katedra lekárenstva a sociálnej farmácie | 29,40 | -125,44 | 18,99% |
| 19 | Katedra farmaceutickej technológie, farmakognózie a botaniky | 29,14 | -125,69 | 18,82% |

Tab. 6 Poradie útvarov podľa priemeru dosiahnutých bodov v ostatných činnostiach za roky 2022 – 2024

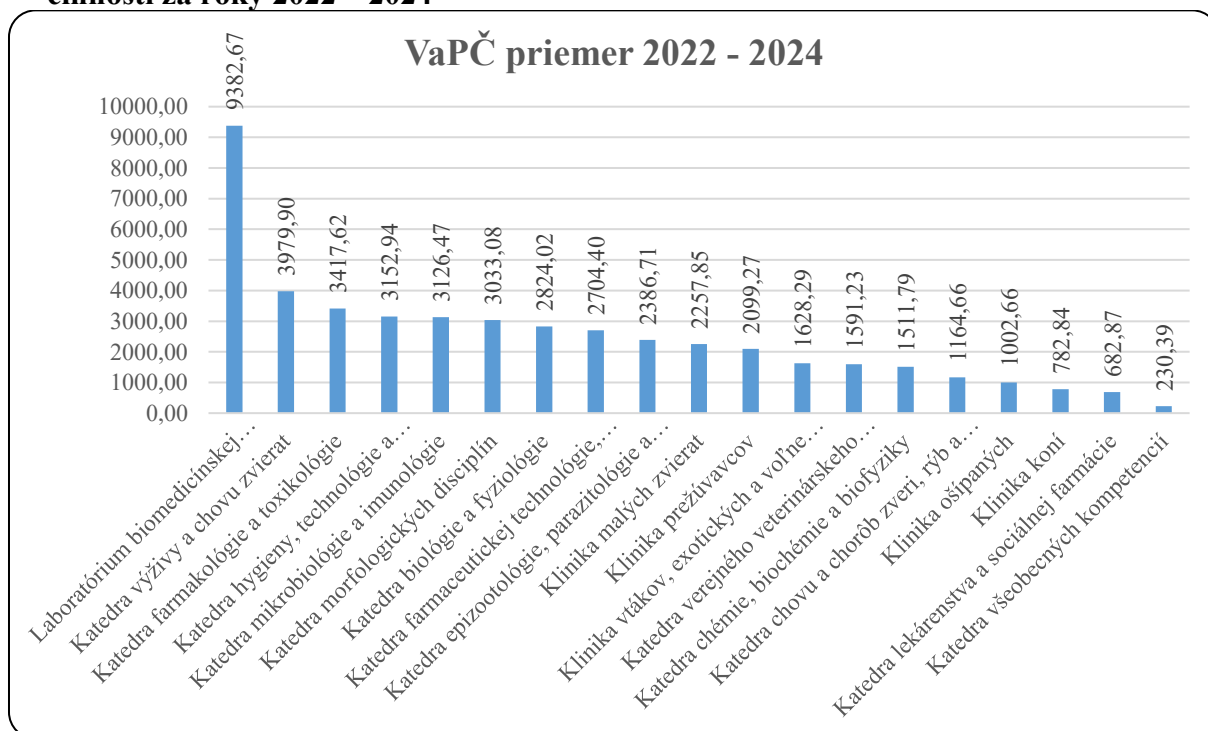
| | Útvar | OČ priemer 2022 - 2024 | Priemer všetkých | Rozdiel oproti priemeru | % z priemeru |
|----|---|------------------------|------------------|-------------------------|--------------|
| 1 | Katedra morfológických disciplín | 117,57 | 56,70 | 60,87 | 207,36% |
| 2 | Katedra verejného veterinárskeho lekárstva a welfare zvierat | 98,72 | | 42,02 | 174,12% |
| 3 | Katedra hygieny, technológie a zdravotnej bezpečnosti potravín | 84,37 | | 27,67 | 148,81% |
| 4 | Klinika prežúvavcov | 78,30 | | 21,61 | 138,11% |
| 5 | Katedra epizootológie, parazitológie a ochrany spoločného zdravia | 76,84 | | 20,14 | 135,52% |
| 6 | Katedra lekárenstva a sociálnej farmácie | 71,49 | | 14,79 | 126,09% |
| 7 | Katedra farmakológie a toxikológie | 64,98 | | 8,28 | 114,61% |
| 8 | Katedra výživy a chovu zvierat | 63,46 | | 6,77 | 111,93% |
| 9 | Katedra mikrobiológie a imunológie | 61,05 | | 4,35 | 107,68% |
| 10 | Klinika malých zvierat | 60,23 | | 3,53 | 106,23% |
| 11 | Katedra biológie a fyziológie | 58,04 | | 1,35 | 102,37% |
| 12 | Klinika vtákov, exotických a voľne žijúcich zvierat | 50,52 | | -6,17 | 89,11% |
| 13 | Klinika koní | 49,15 | | -7,55 | 86,69% |
| 14 | Klinika ošipaných | 38,79 | | -17,90 | 68,42% |
| 15 | Laboratórium biomedicínskej mikrobiológie a imunológie | 30,00 | | -26,70 | 52,91% |
| 16 | Katedra chovu a chorôb zveri, rýb a včiel, ekológie a kynológie | 27,66 | | -29,03 | 48,79% |
| 17 | Katedra farmaceutickej technológie, farmakognózie a botaniky | 27,27 | | -29,42 | 48,11% |
| 18 | Katedra chémie, biochémie a biofyziky | 15,96 | | -40,74 | 28,15% |
| 19 | Katedra všeobecných kompetencií | 2,82 | | -53,88 | 4,97% |

Tab. 7 Poradie útvarov podľa počtu dosiahnutých bodov v ostatných činnostiach za rok 2025

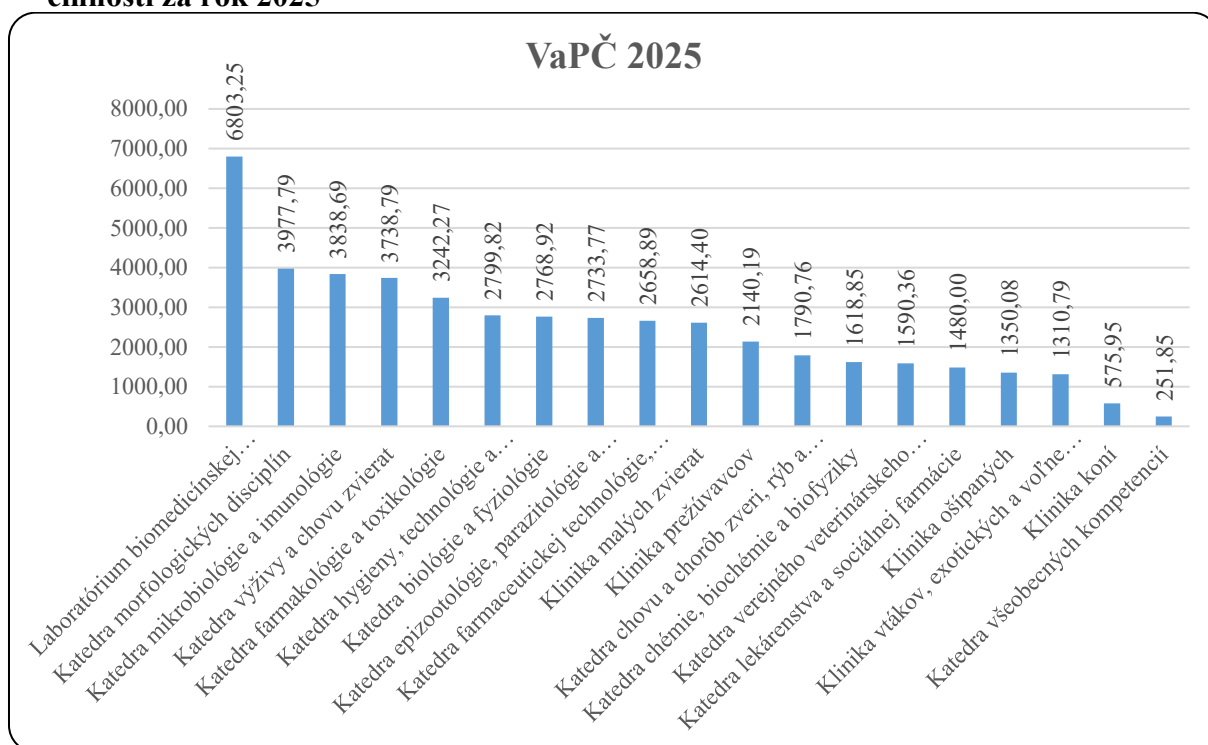
| | Útvar | OČ 2024 | Priemer všetkých | Rozdiel oproti priemeru | % z priemeru |
|---|--|---------|------------------|-------------------------|--------------|
| 1 | Katedra morfológických disciplín | 403,91 | 168,96 | 234,94 | 239,05% |
| 2 | Katedra lekárenstva a sociálnej farmácie | 289,60 | | 120,64 | 171,40% |
| 3 | Katedra hygieny, technológie a zdravotnej bezpečnosti potravín | 284,68 | | 115,71 | 168,48% |
| 4 | Katedra výživy a chovu zvierat | 284,64 | | 115,67 | 168,46% |

| | | | | |
|----|---|--------|---------|---------|
| 5 | Klinika vtákov, exotických a voľne žijúcich zvierat | 280,43 | 111,46 | 165,97% |
| 6 | Katedra epizootológie, parazitológie a ochrany spoločného zdravia | 241,94 | 72,98 | 143,19% |
| 7 | Klinika malých zvierat | 218,24 | 49,28 | 129,17% |
| 8 | Laboratórium biomedicínskej mikrobiológie a imunológie | 215,75 | 46,79 | 127,69% |
| 9 | Katedra farmakológie a toxikológie | 195,31 | 26,34 | 115,59% |
| 10 | Klinika prežúvavcov | 128,16 | -40,80 | 75,85% |
| 11 | Katedra verejného veterinárskeho lekárstva a welfare zvierat | 122,87 | -46,10 | 72,72% |
| 12 | Katedra farmaceutickej technológie, farmakognózie a botaniky | 114,71 | -54,25 | 67,89% |
| 13 | Katedra biológie a fyziológie | 100,31 | -68,65 | 59,37% |
| 14 | Katedra mikrobiológie a imunológie | 83,21 | -85,75 | 49,25% |
| 15 | Klinika ošipovaných | 74,21 | -94,76 | 43,92% |
| 16 | Katedra chovu a chorôb zveri, rýb a včiel, ekológie a kynológie | 56,41 | -112,55 | 33,39% |
| 17 | Klinika koní | 56,40 | -112,56 | 33,38% |
| 18 | Katedra chémie, biochémie a biofyziky | 48,00 | -120,96 | 28,41% |
| 19 | Katedra všeobecných kompetencií | 11,54 | -157,43 | 6,83% |

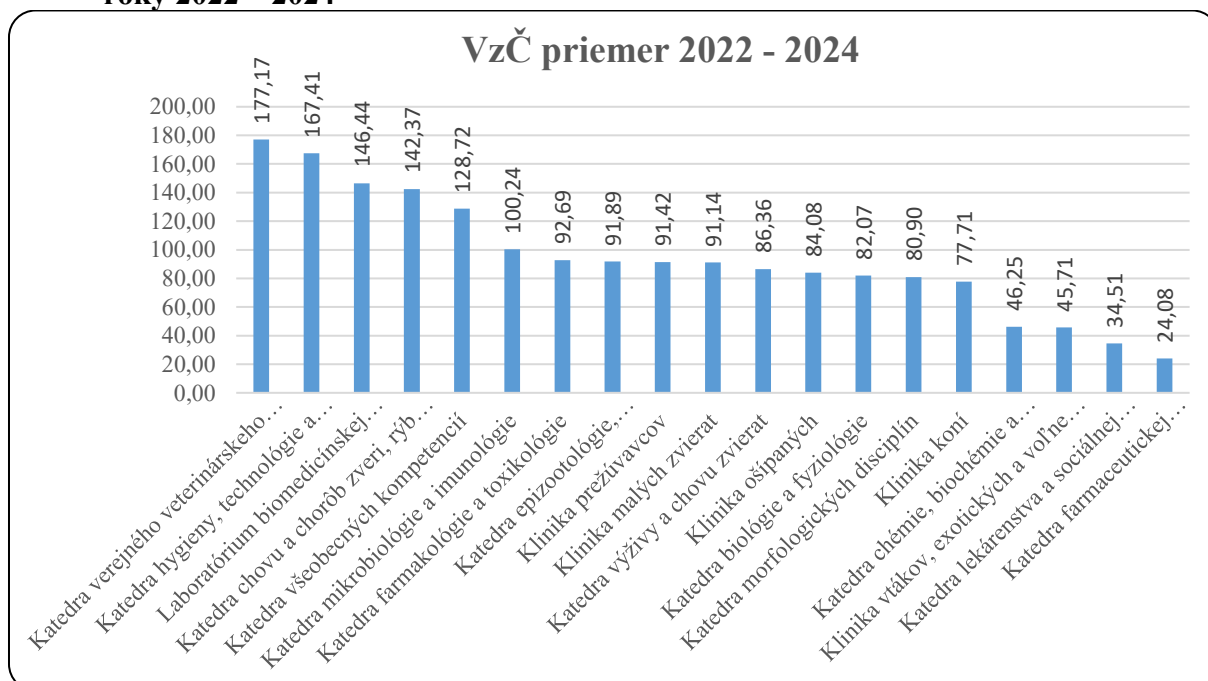
Graf 1 Poradie útvarov podľa priemeru dosiahnutých bodov vo vedeckej a publikačnej činnosti za roky 2022 – 2024



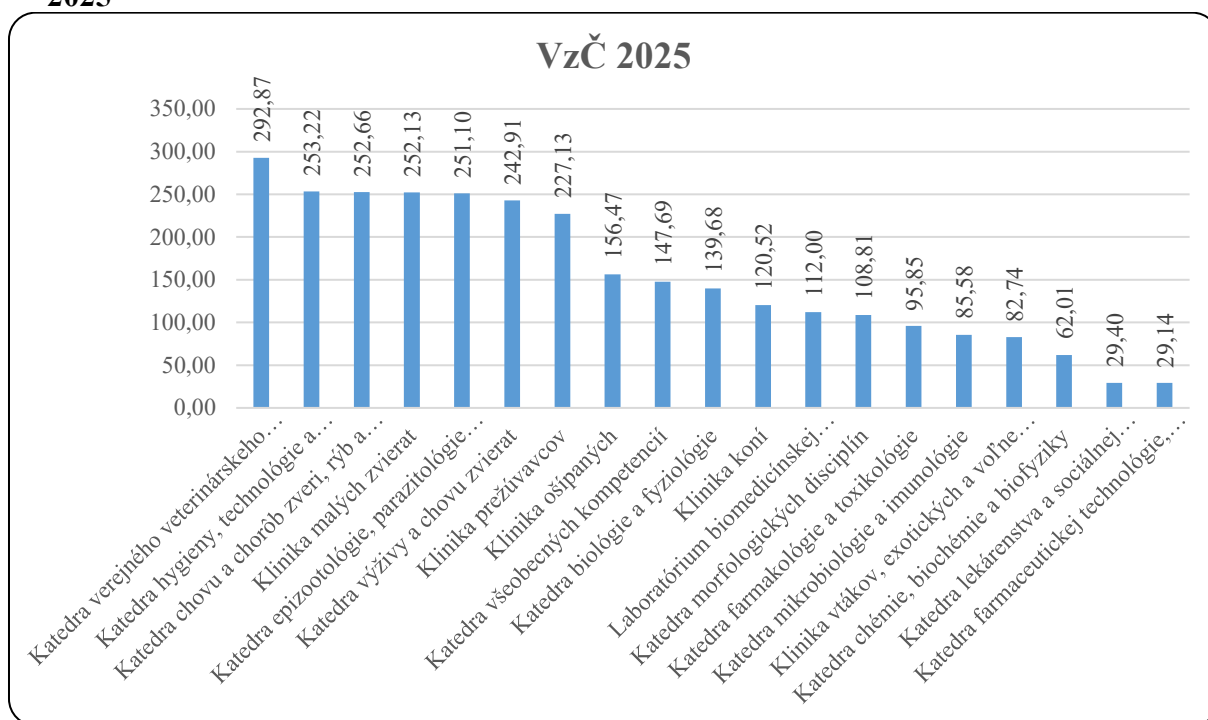
Graf 2 Poradie útvarov podľa počtu dosiahnutých bodov vo vedeckej a publikačnej činnosti za rok 2025



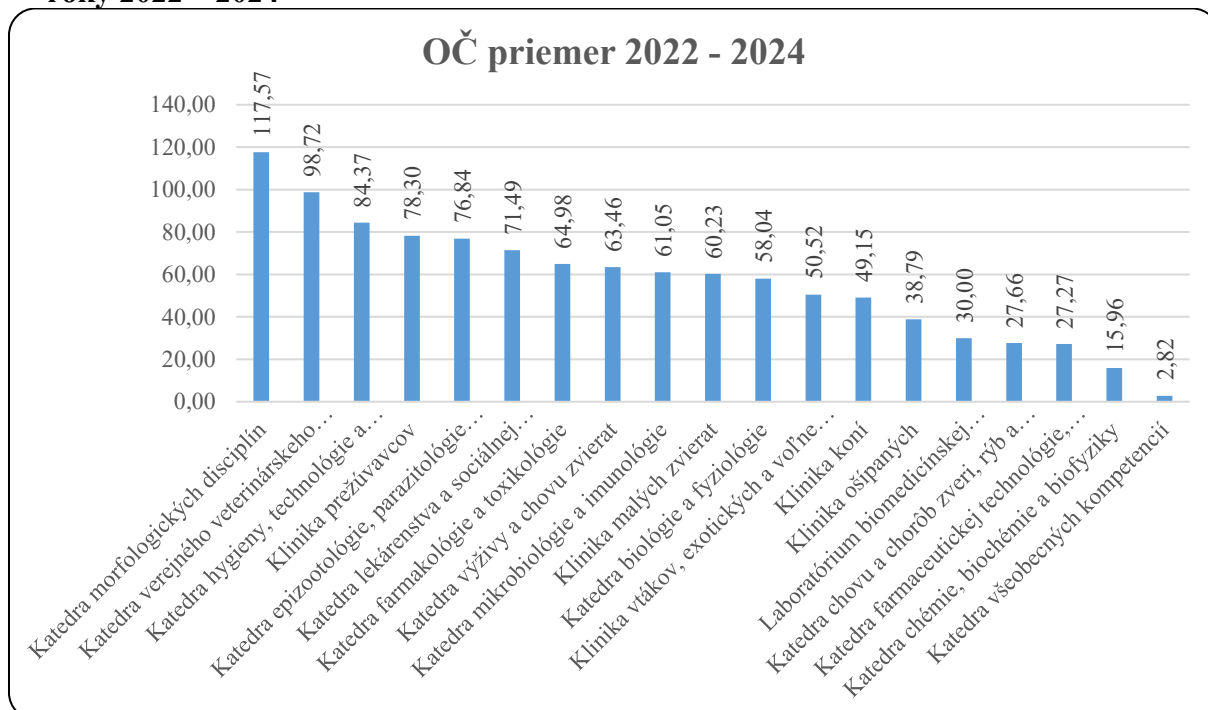
Graf 3 Poradie útvarov podľa priemeru dosiahnutých bodov vo vzdelávacej činnosti za roky 2022 – 2024



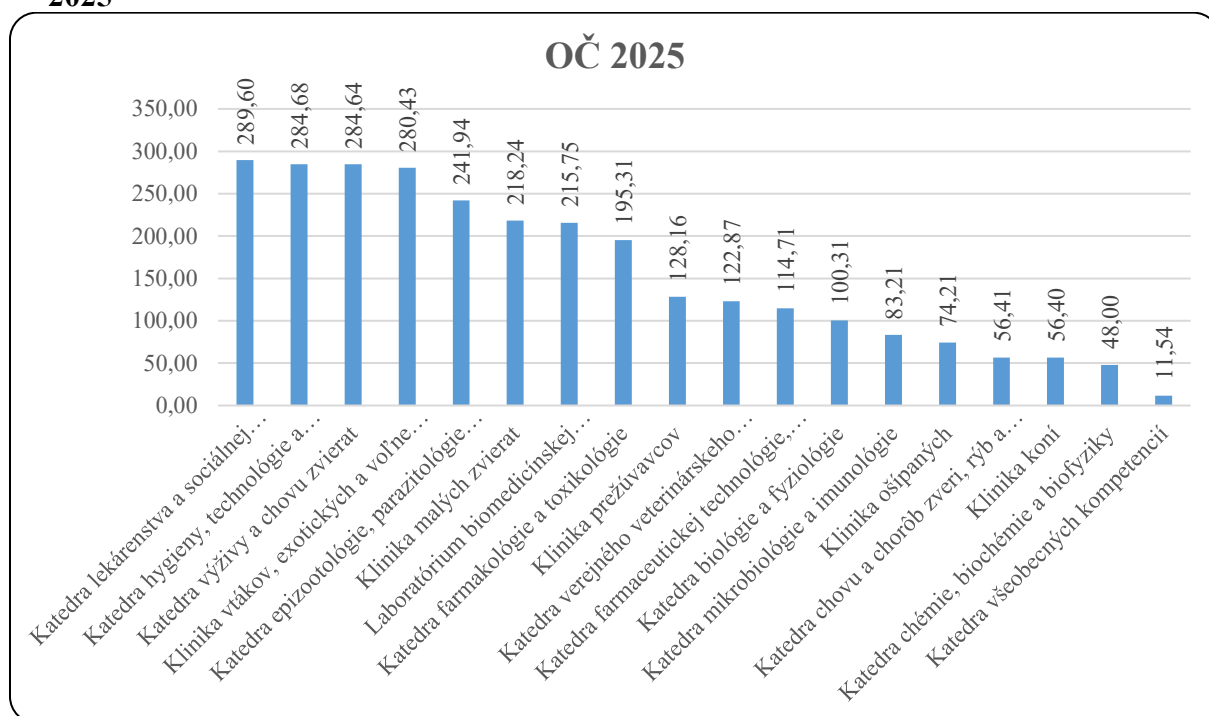
Graf 4 Poradie útvarov podľa počtu dosiahnutých bodov vo vzdelávacej činnosti za rok 2025



Graf 5 Poradie útvarov podľa priemeru dosiahnutých bodov v ostatných činnostiach za roky 2022 – 2024



Graf 6 Poradie útvarov podľa počtu dosiahnutých bodov v ostatných činnostiach za rok 2025



Tab. 8 Poradie profesorov podľa priemeru dosiahnutých bodov vo vedeckej a publikačnej činnosti za roky 2022 – 2024

| Profesori VaPČ priemer 2022 - 2024 | | | Ú | body | Priemer všetkých | Rozdiel oproti priemeru | % z priemeru |
|------------------------------------|------------------------------|-------------------------|---|----------|------------------|-------------------------|--------------|
| 1 | prof. MVSc. PhD. | Bhide Mangesh | 1 | 16394,63 | 4567,37 | 11827,26 | 358,95% |
| 2 | prof. MVDr. PhD. | Mudroňová Dagmar | 1 | 11491,70 | | 6924,33 | 251,60% |
| 3 | prof. MVDr. DrSc. | Čížková Daša | 1 | 7880,39 | | 3313,02 | 172,54% |
| 4 | prof. MVDr. PhD. | Marcinčák Slavomír | 1 | 6406,55 | | 1839,18 | 140,27% |
| 5 | prof. MVDr. CSc. | Legáth Jaroslav | 1 | 6385,67 | | 1818,29 | 139,81% |
| 6 | prof. MVDr. PhD. | Popelka Peter | 1 | 6194,84 | | 1627,47 | 135,63% |
| 7 | prof. MVDr. PhD. | Tkáčiková Ľudmila | 1 | 5372,13 | | 804,75 | 117,62% |
| 8 | prof. MVDr. PhD. | Petrovová Eva | 1 | 4235,39 | | -331,98 | 92,73% |
| 9 | prof. MVDr. PhD. | Faixová Zita | 1 | 4178,83 | | -388,55 | 91,49% |
| 10 | prof. MVDr. PhD. Dipl. ECBHM | Nagy Oskar | 1 | 3991,29 | | -576,08 | 87,39% |
| 11 | prof. MVDr. PhD. Dipl. ECBHM | Mudroň Pavol | 1 | 3649,75 | | -917,62 | 79,91% |
| 12 | prof. MVDr. PhD. | Ondrejková Anna | 1 | 2762,05 | | -1805,32 | 60,47% |
| 13 | prof. MVDr. PhD. | Trbolová Alexandra | 1 | 2641,48 | | -1925,90 | 57,83% |
| 14 | prof. MVDr. PhD. | Takáčová Daniela | 1 | 2504,79 | | -2062,58 | 54,84% |
| 15 | Dr. h. c. prof. MVDr. PhD. | Mojžišová Vaščinec Jana | 1 | 2254,85 | | -2312,52 | 49,37% |
| 16 | prof. MVDr. PhD. | Ševčíková Zuzana | 1 | 2143,72 | | -2423,65 | 46,94% |
| 17 | prof. MVDr. PhD. | Kočišová Alica | 1 | 2053,67 | | -2513,71 | 44,96% |
| 18 | prof. MVDr. PhD. | Herich Róbert | 1 | 1977,57 | | -2589,81 | 43,30% |
| 19 | prof. MVDr. PhD. | Kottferová Jana | 1 | 1635,81 | | -2931,57 | 35,82% |
| 20 | prof. MVDr. PhD. | Valocký Igor | 1 | 1227,38 | | -3339,99 | 26,87% |
| 21 | prof. MVDr. PhD. | Novotný František | 1 | 532,37 | | -4035,01 | 11,66% |

Tab. 9 Poradie profesorov podľa počtu dosiahnutých bodov vo vedeckej a publikačnej činnosti za rok 2025

| Profesori VaPČ 2025 | | | Ú | body | Priemer všetkých | Rozdiel oproti priemeru | % z priemeru |
|---------------------|-------------------------|------------------------------|---|----------|------------------|-------------------------|--------------|
| 1 | Bhide Mangesh | prof. MVSc. PhD. | 1 | 16686,00 | 4747,14 | 11938,86 | 351,50% |
| 2 | Mudroňová Dagmar | prof. MVDr. PhD. | 1 | 13549,70 | | 8802,56 | 285,43% |
| 3 | Petrovová Eva | prof. MVDr. PhD. | 1 | 9157,60 | | 4410,46 | 192,91% |
| 4 | Čížková Daša | prof. MVDr. DrSc. | 1 | 7197,50 | | 2450,36 | 151,62% |
| 5 | Legáth Jaroslav | prof. MVDr. CSc. | 1 | 5988,00 | | 1240,86 | 126,14% |
| 6 | Marcinčák Slavomír | prof. MVDr. PhD. | 1 | 5535,10 | | 787,96 | 116,60% |
| 7 | Ondřejková Anna | prof. MVDr. PhD. | 1 | 5361,50 | | 614,36 | 112,94% |
| 8 | Tkáčiková Ľudmila | prof. MVDr. PhD. | 1 | 4585,20 | | -161,94 | 96,59% |
| 9 | Popelka Peter | prof. MVDr. PhD. | 1 | 3904,80 | | -842,34 | 82,26% |
| 10 | Faixová Zita | prof. MVDr. PhD. MPH | 1 | 3622,00 | | -1125,14 | 76,30% |
| 11 | Mojžišová Vaščinec Jana | Dr. h. c. prof. MVDr. PhD. | 1 | 3608,00 | | -1139,14 | 76,00% |
| 12 | Nagy Oskar | prof. MVDr. PhD. Dipl. ECBHM | 1 | 3585,00 | | -1162,14 | 75,52% |
| 13 | Herich Róbert | prof. MVDr. PhD. | 1 | 3565,00 | | -1182,14 | 75,10% |
| 14 | Mudroň Pavol | prof. MVDr. PhD. Dipl. ECBHM | 1 | 2576,00 | | -2171,14 | 54,26% |
| 15 | Ševčíková Zuzana | prof. MVDr. PhD. | 1 | 2283,00 | | -2464,14 | 48,09% |
| 16 | Takáčová Daniela | prof. MVDr. PhD. | 1 | 1967,50 | | -2779,64 | 41,45% |
| 17 | Kočišová Alica | prof. MVDr. PhD. | 1 | 1736,00 | | -3011,14 | 36,57% |
| 18 | Kottferová Jana | prof. MVDr. PhD. | 1 | 1626,00 | | -3121,14 | 34,25% |
| 19 | Trbolová Alexandra | prof. MVDr. PhD. | 1 | 1424,50 | | -3322,64 | 30,01% |
| 20 | Valocký Igor | prof. MVDr. PhD. | 1 | 1026,50 | | -3720,64 | 21,62% |
| 21 | Novotný František | prof. MVDr. PhD. | 1 | 705,00 | | -4042,14 | 14,85% |

Tab. 10 Poradie docentov podľa priemeru dosiahnutých bodov vo vedeckej a publikačnej činnosti za roky 2022 – 2024

| Docenti VaPČ priemer 2022 - 2024 | | | Ú | body | Priemer všetkých | Rozdiel oproti priemeru | % z priemeru |
|----------------------------------|-----------------|---------------------|---|----------|------------------|-------------------------|--------------|
| 1 | doc. MVDr. PhD. | Zigo František | 1 | 17550,28 | 3088,30 | 14461,99 | 568,28% |
| 2 | doc. MVDr. PhD. | Luptáková Lenka | 1 | 8194,43 | | 5106,14 | 265,34% |
| 3 | doc. MVDr. PhD. | Karaffová Viera | 1 | 6470,05 | | 3381,75 | 209,50% |
| 4 | doc. MVDr. PhD. | Regecová Ivana | 1 | 6221,76 | | 3133,47 | 201,46% |
| 5 | doc. MVDr. PhD. | Výrostková Jana | 1 | 5974,11 | | 2885,82 | 193,44% |
| 6 | doc. MVDr. PhD. | Humeník Filip | 1 | 5472,98 | | 2384,68 | 177,22% |
| 7 | doc. MVDr. PhD. | Marcinčáková Dana | 1 | 5445,97 | | 2357,67 | 176,34% |
| 8 | doc. MVDr. PhD. | Čonková Eva | 1 | 4970,26 | | 1881,97 | 160,94% |
| 9 | doc. RNDr. PhD. | Bačkorová Miriam | 1 | 4658,43 | | 1570,14 | 150,84% |
| 10 | doc. MVDr. PhD. | Krešáková Lenka | 1 | 4262,98 | | 1174,69 | 138,04% |
| 11 | doc. MVDr. PhD. | Vargová Mária | 1 | 4146,88 | | 1058,58 | 134,28% |
| 12 | doc. MVDr. PhD. | Gregová Gabriela | 1 | 4111,42 | | 1023,13 | 133,13% |
| 13 | doc. MVDr. PhD. | Semjon Boris | 1 | 3924,15 | | 835,86 | 127,07% |
| 14 | doc. MVDr. PhD. | Vdoviaková Katarína | 1 | 3888,03 | | 799,74 | 125,90% |
| 15 | doc. MVDr. PhD. | Kožárová Ivona | 1 | 3847,78 | | 759,49 | 124,59% |
| 16 | doc. MVDr. PhD. | Kuricová Mária | 1 | 3838,62 | | 750,32 | 124,30% |
| 17 | doc. MVDr. PhD. | Váczi Peter | 1 | 3605,00 | | 516,70 | 116,73% |
| 18 | doc. MVDr. PhD. | Kožár Martin | 1 | 3478,84 | | 390,55 | 112,65% |

| | | | | | | |
|----|------------------------|------------------------|---|---------|----------|---------|
| 19 | doc. MVDr. PhD. | Štrkolcová Gabriela | 1 | 3410,43 | 322,14 | 110,43% |
| 20 | doc. MVDr. PhD. | Szabóová Renáta | 1 | 3313,81 | 225,52 | 107,30% |
| 21 | doc. MVDr. PhD. | Levkut Martin | 1 | 3236,48 | 148,19 | 104,80% |
| 22 | doc. MVDr. PhD. | Korytár Ľuboš | 1 | 3226,80 | 138,50 | 104,48% |
| 23 | doc. MVDr. PhD. | Bujňák Lukáš | 1 | 3141,04 | 52,75 | 101,71% |
| 24 | doc. MVDr. PhD. | Vlčková Radoslava | 1 | 3048,52 | -39,77 | 98,71% |
| 25 | MVDr. PhD. (UD) | Maďar Marián | 1 | 3010,47 | -77,83 | 97,48% |
| 26 | doc. PharmDr. PhD. | Takáč Peter | 1 | 2797,63 | -290,67 | 90,59% |
| 27 | doc. MVDr. PhD. | Maskaľová Iveta | 1 | 2787,12 | -301,18 | 90,25% |
| 28 | MVDr. PhD. (UD) | Šulla Igor | 1 | 2697,42 | -390,88 | 87,34% |
| 29 | doc. MVDr. PhD. | Csank Tomáš | 1 | 2677,83 | -410,46 | 86,71% |
| 30 | doc. MVDr. PhD. | Jevinová Pavlína | 1 | 2560,85 | -527,45 | 82,92% |
| 31 | doc. MVDr. PhD. | Sopková Drahomíra | 1 | 2447,43 | -640,87 | 79,25% |
| 32 | doc. MVDr. PhD. | Falis Marcel | 1 | 2413,40 | -674,90 | 78,15% |
| 33 | doc. MVDr. PhD. | Petrilla Vladimír | 1 | 2382,18 | -706,11 | 77,14% |
| 34 | doc. MVDr. PhD. | Toporčák Juraj | 1 | 2341,87 | -746,43 | 75,83% |
| 35 | doc. MVDr. PhD. | Hornáková Ľubica | 1 | 2313,48 | -774,82 | 74,91% |
| 36 | doc. MVDr. PhD. | Molnár Ladislav | 1 | 2288,42 | -799,88 | 74,10% |
| 37 | doc. MVDr. PhD. | Novotný Jaroslav | 1 | 2221,83 | -866,46 | 71,94% |
| 38 | doc. MVDr. PhD. | Hornák Slavomír | 1 | 2134,30 | -954,00 | 69,11% |
| 39 | doc. MVDr. PhD. | Sasáková Naďa | 1 | 2096,48 | -991,81 | 67,88% |
| 40 | doc. MVDr. PhD. | Beňová Katarína | 1 | 2069,48 | -1018,81 | 67,01% |
| 41 | doc. MVDr. PhD. | Almášiová Viera | 1 | 2036,18 | -1052,11 | 65,93% |
| 42 | doc. MVDr. PhD. | Fialkovičová Mária | 1 | 2019,04 | -1069,26 | 65,38% |
| 43 | doc. MVDr. PhD. | Prokeš Marián | 1 | 1994,02 | -1094,28 | 64,57% |
| 44 | doc. RNDr. PhD. | Staničová Jana | 1 | 1794,77 | -1293,53 | 58,12% |
| 45 | doc. MVDr. PhD. | Petrovič Vladimír | 1 | 1794,40 | -1293,90 | 58,10% |
| 46 | MVDr. PhD. (UD) | Koréneková Beáta | 1 | 1772,25 | -1316,05 | 57,39% |
| 47 | doc. MVDr. PhD. | Jacková Anna | 1 | 1726,81 | -1361,49 | 55,91% |
| 48 | doc. MVDr. PhD. | Pipová Monika | 1 | 1594,60 | -1493,70 | 51,63% |
| 49 | doc. MVDr. PhD. | Hisira Vladimír | 1 | 1593,61 | -1494,69 | 51,60% |
| 50 | MVDr. PhD. (UD) | Halán Miloš | 1 | 1575,98 | -1512,32 | 51,03% |
| 51 | doc. MVDr. PhD. | Dudriková Eva | 1 | 1574,08 | -1514,21 | 50,97% |
| 52 | doc. MVDr. PhD. | Holovská Katarína | 1 | 1549,25 | -1539,05 | 50,17% |
| 53 | doc. MVDr. PhD. | Schwarzbacherová Viera | 1 | 1539,52 | -1548,78 | 49,85% |
| 54 | doc. Bc. MVDr. CSc. | Marcin Andrej | 1 | 1445,43 | -1642,86 | 46,80% |
| 55 | doc. MVDr. PhD. | Čurlík Ján | 1 | 1258,82 | -1829,48 | 40,76% |
| 56 | doc. RNDr. PhD. | Hudák Alexander | 1 | 963,53 | -2124,76 | 31,20% |
| 57 | doc. MVDr. PhD. | Lazár Peter | 1 | 922,17 | -2166,13 | 29,86% |
| 58 | doc. Ing. PhD. | Sobeková Anna | 1 | 808,92 | -2279,38 | 26,19% |
| 59 | MVDr. PhD. (UD) | Hromada Rudolf | 1 | 731,48 | -2356,81 | 23,69% |
| 60 | doc. MVDr. CSc. | Korim Peter | 1 | 728,87 | -2359,43 | 23,60% |
| 61 | doc. MVDr. PhD. | Bílek Ján | 1 | 283,17 | -2805,13 | 9,17% |

Tab. 11 Poradie docentov podľa počtu dosiahnutých bodov vo vedeckej a publikačnej činnosti za rok 2025

| Docenti VaPČ 2025 | | Ú | body | Priemer všetkých | Rozdiel oproti priemeru | % z priemeru |
|-------------------|----------------------------------|---|----------|------------------|-------------------------|----------------|
| 1 | Zigo František doc. MVDr. PhD. | 1 | 15314,20 | 3199,56 | 12114,64 | 478,63% |

| | | | | | | |
|----|------------------------|------------------------|---|----------|-----------------|----------------|
| 2 | Luptáková Lenka | doc. MVDr. PhD. | 1 | 10681,50 | 7481,94 | 333,84% |
| 3 | Karaffová Viera | doc. MVDr. PhD. | 1 | 8081,00 | 4881,44 | 252,57% |
| 4 | Hornák Slavomír | doc. MVDr. PhD. | 1 | 7172,50 | 3972,94 | 224,17% |
| 5 | Čonková Eva | doc. MVDr. PhD. | 1 | 6255,00 | 3055,44 | 195,50% |
| 6 | Humeník Filip | doc. MVDr. PhD. | 1 | 5657,00 | 2457,44 | 176,81% |
| 7 | Krešáková Lenka | doc. MVDr. PhD. | 1 | 5351,00 | 2151,44 | 167,24% |
| 8 | Pipová Monika | doc. MVDr. PhD. | 1 | 5001,00 | 1801,44 | 156,30% |
| 9 | Takáč Peter | doc. PharmDr. PhD. | 1 | 4709,50 | 1509,94 | 147,19% |
| 10 | Marcinčáková Dana | doc. MVDr. PhD. | 1 | 4694,00 | 1494,44 | 146,71% |
| 11 | Gregová Gabriela | doc. MVDr. PhD. | 1 | 4593,00 | 1393,44 | 143,55% |
| 12 | Semjon Boris | doc. MVDr. PhD. | 1 | 4468,00 | 1268,44 | 139,64% |
| 13 | Bačkorová Miriam | doc. RNDr. PhD. | 1 | 4355,00 | 1155,44 | 136,11% |
| 14 | Regecová Ivana | doc. MVDr. PhD. | 1 | 4152,10 | 952,54 | 129,77% |
| 15 | Hornáková Ľubica | doc. MVDr. PhD. | 1 | 4098,00 | 898,44 | 128,08% |
| 16 | Jacková Anna | doc. MVDr. PhD. | 1 | 3902,00 | 702,44 | 121,95% |
| 17 | Novotný Jaroslav | doc. MVDr. PhD. | 1 | 3829,30 | 629,74 | 119,68% |
| 18 | Bujňák Lukáš | doc. MVDr. PhD. | 1 | 3793,00 | 593,44 | 118,55% |
| 19 | Szabóová Renáta | doc. MVDr. PhD. | 1 | 3722,40 | 522,84 | 116,34% |
| 20 | Kuricová Mária | doc. MVDr. PhD. | 1 | 3705,00 | 505,44 | 115,80% |
| 21 | Kožár Martin | doc. MVDr. PhD. | 1 | 3579,00 | 379,44 | 111,86% |
| 22 | Vargová Mária | doc. MVDr. PhD. | 1 | 3459,50 | 259,94 | 108,12% |
| 23 | Korytár Ľuboš | doc. MVDr. PhD. | 1 | 3448,50 | 248,94 | 107,78% |
| 24 | Maďar Marián | MVDr. PhD. (UD) | 1 | 3379,00 | 179,44 | 105,61% |
| 25 | Výrostková Jana | doc. MVDr. PhD. | 1 | 3358,00 | 158,44 | 104,95% |
| 26 | Levkut Martin | doc. MVDr. PhD. | 1 | 3325,00 | 125,44 | 103,92% |
| 27 | Jevinová Pavlína | doc. MVDr. PhD. | 1 | 3153,00 | -46,56 | 98,54% |
| 28 | Vdoviaková Katarína | doc. MVDr. PhD. | 1 | 3146,00 | -53,56 | 98,33% |
| 29 | Štrkolcová Gabriela | doc. MVDr. PhD. | 1 | 3104,50 | -95,06 | 97,03% |
| 30 | Staničová Jana | doc. RNDr. PhD. | 1 | 3072,00 | -127,56 | 96,01% |
| 31 | Váczí Peter | doc. MVDr. PhD. | 1 | 2970,00 | -229,56 | 92,83% |
| 32 | Falis Marcel | doc. MVDr. PhD. | 1 | 2502,50 | -697,06 | 78,21% |
| 33 | Holovská Katarína | doc. MVDr. PhD. | 1 | 2492,00 | -707,56 | 77,89% |
| 34 | Almášiová Viera | doc. MVDr. PhD. | 1 | 2377,00 | -822,56 | 74,29% |
| 35 | Sopková Drahomíra | doc. MVDr. PhD. | 1 | 2269,00 | -930,56 | 70,92% |
| 36 | Prokeš Marián | doc. MVDr. PhD. | 1 | 2260,80 | -938,76 | 70,66% |
| 37 | Toporčák Juraj | doc. MVDr. PhD. | 1 | 2137,00 | -1062,56 | 66,79% |
| 38 | Csank Tomáš | doc. MVDr. PhD. | 1 | 2129,20 | -1070,36 | 66,55% |
| 39 | Maskaľová Iveta | doc. MVDr. PhD. | 1 | 2077,00 | -1122,56 | 64,92% |
| 40 | Molnár Ladislav | doc. MVDr. PhD. | 1 | 1877,50 | -1322,06 | 58,68% |
| 41 | Schwarzbacherová Viera | doc. MVDr. PhD. | 1 | 1833,00 | -1366,56 | 57,29% |
| 42 | Kožárová Ivona | doc. MVDr. PhD. | 1 | 1803,00 | -1396,56 | 56,35% |
| 43 | Vlčková Radoslava | doc. MVDr. PhD. | 1 | 1782,00 | -1417,56 | 55,70% |
| 44 | Petrilla Vladimír | doc. MVDr. PhD. | 1 | 1592,00 | -1607,56 | 49,76% |
| 45 | Sasáková Naďa | doc. MVDr. PhD. | 1 | 1552,50 | -1647,06 | 48,52% |
| 46 | Petrovič Vladimír | doc. MVDr. PhD. | 1 | 1540,00 | -1659,56 | 48,13% |
| 47 | Lazár Peter | doc. MVDr. PhD. | 1 | 1443,50 | -1756,06 | 45,12% |
| 48 | Beňová Katarína | doc. MVDr. PhD. | 1 | 1395,00 | -1804,56 | 43,60% |
| 49 | Hisira Vladimír | doc. MVDr. PhD. | 1 | 1316,00 | -1883,56 | 41,13% |
| 50 | Dudriková Eva | doc. MVDr. PhD. | 1 | 1270,00 | -1929,56 | 39,69% |
| 51 | Čurlík Ján | doc. MVDr. PhD. | 1 | 1241,00 | -1958,56 | 38,79% |
| 52 | Fialkovičová Mária | doc. MVDr. PhD. | 1 | 1110,00 | -2089,56 | 34,69% |
| 53 | Koréneková Beáta | MVDr. PhD. (UD) | 1 | 1049,00 | -2150,56 | 32,79% |
| 54 | Hromada Rudolf | MVDr. PhD. (UD) | 1 | 1025,00 | -2174,56 | 32,04% |
| 55 | Marcin Andrej | doc. Bc. MVDr. CSc. | 1 | 1001,00 | -2198,56 | 31,29% |
| 56 | Hudák Alexander | doc. RNDr. PhD. | 1 | 990,00 | -2209,56 | 30,94% |
| 57 | Šulla Igor | MVDr. PhD. (UD) | 1 | 970,00 | -2229,56 | 30,32% |

| | | | | | | |
|----|---------------|-----------------|---|--------|----------|--------|
| 58 | Halán Miloš | MVDr. PhD. (UD) | 1 | 790,00 | -2409,56 | 24,69% |
| 59 | Sobeková Anna | doc. Ing. PhD. | 1 | 720,00 | -2479,56 | 22,50% |
| 60 | Korim Peter | doc. MVDr. CSc. | 1 | 634,00 | -2565,56 | 19,82% |
| 61 | Bílek Ján | doc. MVDr. PhD. | 1 | 465,00 | -2734,56 | 14,53% |

Tab. 12 Poradie odborných asistentov a asistentov podľa priemeru dosiahnutých bodov vo vedeckej a publikačnej činnosti za roky 2022 – 2024

| Odborní asistenti a asistenti VaPČ priemer 2022 - 2024 | | Ú | body | Priemer všetkých | Rozdiel oproti priemeru | % z priemeru | |
|--|---------------------------|------------------------------------|------|------------------|-------------------------|--------------|---------|
| 1 | RNDr. PhD. | Bedlovičová Zdenka | 1 | 4797,91 | 1448,94 | 3348,97 | 331,13% |
| 2 | MVDr. PhD. | Farkašová Zuzana | 1 | 4415,17 | | 2966,23 | 304,72% |
| 3 | RNDr. PhD. | Švajlenka Pošiváková Terézia | 1 | 4285,50 | | 2836,56 | 295,77% |
| 4 | MVDr. PhD. | Karasová Martina | 1 | 4163,99 | | 2715,05 | 287,38% |
| 5 | PharmDr. PhD. | Balážová Ľudmila | 1 | 3963,02 | | 2514,08 | 273,51% |
| 6 | MVDr. PhD. | Ondrašovičová Silvia | 1 | 3823,10 | | 2374,16 | 263,85% |
| 7 | MVDr. PhD. | Harčárová Michaela | 1 | 3605,28 | | 2156,34 | 248,82% |
| 8 | MVDr. PhD. | Kottferová Lucia | 1 | 3592,52 | | 2143,58 | 247,94% |
| 9 | PharmDr. PhD. | Sučik Monika | 1 | 3588,41 | | 2139,47 | 247,66% |
| 10 | MVDr. PhD. | Sabová Lucia | 1 | 3494,30 | | 2045,36 | 241,16% |
| 11 | Ing. Mgr. PhD. | Megysesy Eftimová Zuzana | 1 | 3320,23 | | 1871,28 | 229,15% |
| 12 | MVDr. PhD. | Račka Karol | 1 | 3194,20 | | 1745,26 | 220,45% |
| 13 | RNDr. PhD. | Salayová Aneta | 1 | 3174,87 | | 1725,93 | 219,12% |
| 14 | Mgr. PhD. | Bartkovský Martin | 1 | 2982,42 | | 1533,48 | 205,83% |
| 15 | RNDr. PhD. | Petruľová Veronika | 1 | 2906,00 | | 1457,06 | 200,56% |
| 16 | MVDr. PhD. | Drážovská Monika | 1 | 2669,67 | | 1220,73 | 184,25% |
| 17 | MVDr. PhD. | Lacková Zuzana | 1 | 2643,47 | | 1194,53 | 182,44% |
| 18 | RNDr. PhD. | Ungvarská Maľučká Lucia | 1 | 2514,97 | | 1066,03 | 173,57% |
| 19 | MVDr. PhD. | Hajdučková Vanda | 1 | 2458,32 | | 1009,38 | 169,66% |
| 20 | MVDr. PhD. | Hreško Šamudovská Alena | 1 | 2311,30 | | 862,36 | 159,52% |
| 21 | MVDr. PhD. | Maková Zuzana | 1 | 2288,17 | | 839,23 | 157,92% |
| 22 | MVDr. PhD. | Lipták Tomáš | 1 | 2262,50 | | 813,56 | 156,15% |
| 23 | MVDr. PhD. | Ratvaj Marek | 1 | 2237,23 | | 788,28 | 154,40% |
| 24 | PharmDr. PhD. MPH | Faixová Dominika | 1 | 2024,23 | | 575,29 | 139,70% |
| 25 | PharmDr. PhD. | Rozman Antolíková Natália | 1 | 1980,50 | | 531,56 | 136,69% |
| 26 | PharmDr. PhD. | Wolaschka Tomáš | 1 | 1954,60 | | 505,66 | 134,90% |
| 27 | PharmDr. PhD. | Kurhajec Slavomír | 1 | 1944,03 | | 495,09 | 134,17% |
| 28 | RNDr. PhD. | Valko-Rokytovská Marcela | 1 | 1849,91 | | 400,97 | 127,67% |
| 29 | MVDr. PhD. | Szabóová Tatiana | 1 | 1835,11 | | 386,17 | 126,65% |
| 30 | MVDr. PhD. | Galajda Richard | 1 | 1809,43 | | 360,49 | 124,88% |
| 31 | MVDr. PhD. | Agudelo Ramirez Carlos Fernando | 0,5 | 1789,50 | | 340,56 | 123,50% |
| 32 | PharmDr. PhD. | Mačeková Zuzana | 1 | 1760,10 | | 311,16 | 121,47% |
| 33 | RNDr. PhD. | Verebová Valéria | 1 | 1750,82 | | 301,88 | 120,83% |
| 34 | PharmDr. PhD. | Rohaľová Simona | 1 | 1669,60 | | 220,66 | 115,23% |
| 35 | RNDr. PhD. | Šuleková Monika | 1 | 1651,23 | | 202,29 | 113,96% |
| 36 | PharmDr. PhD. MSc. MPH | Laca Megyesi Štefánia | 1 | 1560,00 | | 111,06 | 107,66% |
| 37 | MVDr. PhD. | Bekešová Barbora | 1 | 1538,50 | | 89,56 | 106,18% |
| 38 | MVDr. PhD. | Link Róbert | 1 | 1523,12 | | 74,18 | 105,12% |
| 39 | MVDr. PhD. | Mandelík René | 1 | 1463,33 | | 14,39 | 100,99% |
| 40 | MVDr. PhD. | Galdíková Martina | 1 | 1442,22 | | -6,72 | 99,54% |
| 41 | MVDr. PhD. | Farbáková Jana | 1 | 1440,00 | | -8,94 | 99,38% |
| 42 | RNDr. PhD. | Očenáš Peter | 1 | 1436,45 | | -12,49 | 99,14% |
| 43 | MVDr. PhD. | Hluchý Marián | 1 | 1425,72 | | -23,22 | 98,40% |

| | | | | | | |
|----|-------------------------------|------------------------------|------|---------|----------|--------|
| 44 | MVDr. PhD. | Zahumenská Jana | 1 | 1422,18 | -26,76 | 98,15% |
| 45 | MVDr. PhD. | Timkovičová Lacková Petra | 1 | 1420,08 | -28,86 | 98,01% |
| 46 | MVDr. PhD. | Skurková Lenka | 1 | 1336,50 | -112,44 | 92,24% |
| 47 | MVDr. PhD. | Kapľavka Silvia | 1 | 1186,35 | -262,59 | 81,88% |
| 48 | Mgr. PhD. | Kováčová Marianna | 1 | 1149,50 | -299,44 | 79,33% |
| 49 | Mgr. | Petrillová Monika | 1 | 1130,85 | -318,09 | 78,05% |
| 50 | MVDr. PhD. | Šimaiová Veronika | 1 | 1090,05 | -358,89 | 75,23% |
| 51 | MVDr. PhD. | Šmiga Ľubomír | 1 | 1024,05 | -424,89 | 70,68% |
| 52 | RNDr. PhD. | Uhrinová Anna | 1 | 1004,83 | -444,11 | 69,35% |
| 53 | MVDr. PhD. | Nagyová Alena | 1 | 996,83 | -452,11 | 68,80% |
| 54 | MVDr. PhD. | Sesztáková Edina | 1 | 969,64 | -479,30 | 66,92% |
| 55 | MVDr. PhD. | Szarková Andrea | 1 | 967,22 | -481,72 | 66,75% |
| 56 | MVDr. PhD. | Veszélits Laktičová Katarína | 1 | 918,33 | -530,62 | 63,38% |
| 57 | MVDr. PhD. | Andrašková Sandra | 1 | 914,07 | -534,87 | 63,09% |
| 58 | MVDr. PhD. | Weissová Tatiana | 1 | 904,62 | -544,32 | 62,43% |
| 59 | Ing. MVDr. PhD. | Korimová Jana | 1 | 897,87 | -551,07 | 61,97% |
| 60 | MVDr. | Hudec Erik | 1 | 878,75 | -570,19 | 60,65% |
| 61 | MVDr. PhD. | Figurová Mária | 1 | 867,63 | -581,31 | 59,88% |
| 62 | MVDr. PhD. | Mihok Tomáš | 1 | 826,90 | -622,04 | 57,07% |
| 63 | MVDr. PhD. | Šimková Jana | 1 | 812,60 | -636,34 | 56,08% |
| 64 | MVDr. Bc. PhD. | Vikartovská Zuzana | 1 | 796,25 | -652,69 | 54,95% |
| 65 | MVDr. PhD. | Milkovičová Mária | 1 | 787,13 | -661,81 | 54,32% |
| 66 | PharmDr. MPH | Kmeťková Veronika | 1 | 751,50 | -697,44 | 51,87% |
| 67 | Mgr. PhD. | Florian Martin | 0,95 | 746,25 | -702,69 | 51,50% |
| 68 | MVDr. PhD. | Mesarčová Lýdia | 1 | 729,97 | -718,97 | 50,38% |
| 69 | MVDr. PhD. | Gomulcová Simona | 1 | 690,13 | -758,82 | 47,63% |
| 70 | PharmDr. PhD. | Polláková Magdaléna | 1 | 669,75 | -779,19 | 46,22% |
| 71 | MVDr. | Lazár Jozef | 1 | 661,00 | -787,94 | 45,62% |
| 72 | MVDr. PhD. | Major Peter | 1 | 647,69 | -801,25 | 44,70% |
| 73 | MVDr. PhD. | Bárdová Katarína | 1 | 594,93 | -854,01 | 41,06% |
| 74 | MVDr. PhD. | Vrabec Vladimír | 1 | 580,83 | -868,11 | 40,09% |
| 75 | MVDr. PhD. | Kadaši Marián | 1 | 557,83 | -891,11 | 38,50% |
| 76 | MVDr. PhD. | Lukáč Branislav | 1 | 545,42 | -903,52 | 37,64% |
| 77 | MVDr. PhD. | Drahovská Zuzana | 1 | 482,67 | -966,27 | 33,31% |
| 78 | PharmDr., PhD. MSc. MBA | Višňanský Martin | 1 | 417,58 | -1031,36 | 28,82% |
| 79 | MVDr. PhD. | Dolník Michal | 1 | 401,28 | -1047,66 | 27,69% |
| 80 | RNDr. PhD. | Strejčková Alena | 1 | 385,33 | -1063,61 | 26,59% |
| 81 | MVDr. PhD. | Košcová Lenka | 1 | 379,77 | -1069,17 | 26,21% |
| 82 | PharmDr. PhD. | Sokoli Libor | 1 | 363,33 | -1085,61 | 25,08% |
| 83 | MVDr. PhD. | Čriepoková Zuzana | 1 | 361,40 | -1087,54 | 24,94% |
| 84 | MVDr. PhD. | Takáčová Jana | 1 | 360,40 | -1088,54 | 24,87% |
| 85 | MVDr. PhD. | Hura Vladimír | 1 | 322,83 | -1126,11 | 22,28% |
| 86 | MVDr. PhD. | Kachnič Ján | 1 | 283,30 | -1165,64 | 19,55% |
| 87 | Ing. PhD. | Karolová Renáta | 0,25 | 269,33 | -1179,61 | 18,59% |
| 88 | MVDr. PhD. | Čonková - Skybová Gabriela | 1 | 265,50 | -1183,44 | 18,32% |
| 89 | RNDr. PhD. | Hrušková Tatiana | 1 | 255,17 | -1193,77 | 17,61% |
| 90 | MVDr. PhD. | Kyzeková Petronela | 1 | 243,17 | -1205,77 | 16,78% |
| 91 | MVDr. | Mekková Simona | 1 | 215,47 | -1233,47 | 14,87% |
| 92 | Mgr. PhD. | Zborovjan Martin | 1 | 203,47 | -1245,47 | 14,04% |
| 93 | RNDr. PhD. | Bujdošová Zuzana | 1 | 159,33 | -1289,61 | 11,00% |
| 94 | MVDr. CSc. | Lazar Gabriel | 1 | 127,50 | -1321,44 | 8,80% |

| | | | | | | |
|----------------|------------------------------|---------------------|-----|--------|----------|-------|
| 95 | Ing. PhD. LL.M MPA DBA | Takáč Ladislav | 0,5 | 117,73 | -1331,21 | 8,13% |
| 96 | Mgr. | Eibenová Andrea | 1 | 45,47 | -1403,47 | 3,14% |
| 97 | MVDr. PhD. | Karamanová Michaela | 1 | 41,50 | -1407,44 | 2,86% |
| 98 | PharmDr. PhD. | Dubán Ladislav | 1 | 15,00 | -1433,94 | 1,04% |
| 99 - 101 | PaedDr. | Gajdošová Beáta | 1 | 0,00 | -1448,94 | 0,00% |
| 99 - 101 | Mgr. | Straková Katarína | 1 | 0,00 | -1448,94 | 0,00% |
| 99 - 101 | Mgr. | Varga Lukáš | 1 | 0,00 | -1448,94 | 0,00% |

Tab. 13 Poradie odborných asistentov a asistentov podľa počtu dosiahnutých bodov vo vedeckej a publikačnej činnosti za rok 2025

| Odborní asistenti a asistenti VaPČ 2025 | | | Ú | body | Priemer všetkých | Rozdiel oproti priemeru | % z priemeru |
|---|------------------------------|---------------------------|---|---------|------------------|-------------------------|----------------|
| 1 | Ondrašovičová Silvia | MVDr. PhD. | 1 | 5631,80 | 1480,46 | 4151,34 | 380,41% |
| 2 | Bedlovičová Zdenka | RNDr. PhD. | 1 | 5568,50 | | 4088,04 | 376,13% |
| 3 | Balážová Ľudmila | PharmDr. PhD. | 1 | 5390,20 | | 3909,74 | 364,09% |
| 4 | Švajlenka Pošiváková Terézia | RNDr. PhD. | 1 | 4561,00 | | 3080,54 | 308,08% |
| 5 | Hajdučková Vanda | MVDr. PhD. | 1 | 4003,50 | | 2523,04 | 270,42% |
| 6 | Lacková Zuzana | MVDr. PhD. | 1 | 3896,00 | | 2415,54 | 263,16% |
| 7 | Rozman Antolíková Natália | PharmDr. PhD. MPH | 1 | 3788,50 | | 2308,04 | 255,90% |
| 8 | Farkašová Zuzana | MVDr. PhD. | 1 | 3533,50 | | 2053,04 | 238,68% |
| 9 | Drážovská Monika | MVDr. PhD. | 1 | 3364,00 | | 1883,54 | 227,23% |
| 10 | Očenáš Peter | RNDr. PhD. | 1 | 3252,60 | | 1772,14 | 219,70% |
| 11 | Faixová Dominika | PharmDr. PhD. MPH MBA | 1 | 3218,50 | | 1738,04 | 217,40% |
| 12 | Mačková Zuzana | PharmDr. PhD. | 1 | 3215,00 | | 1734,54 | 217,16% |
| 13 | Laca Megyesi Štefánia | PharmDr. PhD. MSc. MPH | 1 | 3135,00 | | 1654,54 | 211,76% |
| 14 | Sučík Monika | PharmDr. PhD. | 1 | 2884,50 | | 1404,04 | 194,84% |
| 15 | Hreško Šamudovská Alena | MVDr. PhD. | 1 | 2824,50 | | 1344,04 | 190,79% |
| 16 | Polláková Magdaléna | PharmDr. PhD. | 1 | 2727,00 | | 1246,54 | 184,20% |
| 17 | Salayová Aneta | RNDr. PhD. | 1 | 2720,00 | | 1239,54 | 183,73% |
| 18 | Karasová Martina | MVDr. PhD. | 1 | 2638,50 | | 1158,04 | 178,22% |
| 20 | Harčárová Michaela | MVDr. PhD. | 1 | 2596,50 | | 1116,04 | 175,39% |
| 21 | Sokoli Libor | PharmDr. PhD. | 1 | 2535,00 | | 1054,54 | 171,23% |
| 22 | Szabóová Tatiana | MVDr. PhD. | 1 | 2519,00 | | 1038,54 | 170,15% |
| 23 | Bartkovský Martin | Mgr. PhD. | 1 | 2494,10 | | 1013,64 | 168,47% |
| 25 | Maková Zuzana | MVDr. PhD. | 1 | 2252,50 | | 772,04 | 152,15% |
| 26 | Ratvaj Marek | MVDr. PhD. | 1 | 2228,20 | | 747,74 | 150,51% |
| 27 | Megyesi Eftimová Zuzana | Ing. Mgr. PhD. | 1 | 2201,10 | | 720,64 | 148,68% |
| 28 | Šuleková Monika | RNDr. PhD. | 1 | 2150,00 | | 669,54 | 145,23% |
| 29 | Farbáková Jana | MVDr. PhD. | 1 | 2130,00 | | 649,54 | 143,87% |
| 30 | Zahumenská Jana | MVDr. PhD. | 1 | 2068,00 | | 587,54 | 139,69% |
| 31 | Kováčová Marianna | PhDr. PhD. | 1 | 2062,00 | | 581,54 | 139,28% |

| | | | | | | |
|----|------------------------------------|----------------|------|---------|----------------|----------------|
| 32 | Wolaschka Tomáš | PharmDr. PhD. | 1 | 2050,00 | 569,54 | 138,47% |
| 33 | Vikartovská Zuzana | MVDr. Bc. PhD. | 1 | 2044,00 | 563,54 | 138,07% |
| 34 | Valko-Rokytovská Marcela | RNDr. PhD. | 1 | 1970,00 | 489,54 | 133,07% |
| 35 | Kadaši Marián | MVDr. PhD. | 1 | 1785,00 | 304,54 | 120,57% |
| 36 | Mesarčová Lýdia | MVDr. PhD. | 1 | 1744,50 | 264,04 | 117,84% |
| 37 | Mandelík René | MVDr. PhD. | 1 | 1732,50 | 252,04 | 117,02% |
| 38 | Skurková Lenka | MVDr. PhD. | 1 | 1605,50 | 125,04 | 108,45% |
| 39 | Petruľová Veronika | RNDr. PhD. | 1 | 1585,00 | 104,54 | 107,06% |
| 40 | Kottferová Lucia | MVDr. PhD. | 1 | 1581,00 | 100,54 | 106,79% |
| 41 | Mekková Simona | MVDr. PhD. | 1 | 1496,00 | 15,54 | 101,05% |
| 42 | Timkovičová Lacková Petra | MVDr. PhD. | 1 | 1446,00 | -34,46 | 97,67% |
| 43 | Gomulcová Simona | MVDr. PhD. | 1 | 1404,00 | -76,46 | 94,84% |
| 44 | Agudelo Ramirez Carlos Fernando | MVDr. Ph.D. | 0,5 | 1395,00 | -85,46 | 94,23% |
| 45 | Galdíková Martina | MVDr. PhD. | 1 | 1379,00 | -101,46 | 93,15% |
| 46 | Strejčková Alena | RNDr. PhD. | 1 | 1348,00 | -132,46 | 91,05% |
| 47 | Kurhajec Slavomír | PharmDr. PhD. | 1 | 1346,00 | -134,46 | 90,92% |
| 48 | Šmíga Ľubomír | MVDr. PhD. | 1 | 1268,00 | -212,46 | 85,65% |
| 49 | Andrašková Sandra | MVDr. PhD. | 1 | 1230,00 | -250,46 | 83,08% |
| 50 | Lazár Jozef | MVDr. | 1 | 1212,80 | -267,66 | 81,92% |
| 51 | Račka Karol | MVDr. PhD. | 1 | 1205,00 | -275,46 | 81,39% |
| 52 | Verebová Valéria | RNDr. PhD. | 1 | 1132,00 | -348,46 | 76,46% |
| 53 | Bárdová Katarína | MVDr. PhD. | 1 | 1131,00 | -349,46 | 76,40% |
| 54 | Sabová Lucia | MVDr. PhD. | 1 | 1120,00 | -360,46 | 75,65% |
| 55 | Kapľavka Silvia | MVDr. PhD. | 0,95 | 1093,00 | -387,46 | 73,83% |
| 56 | Seszťáková Edína | MVDr. PhD. | 1 | 1086,00 | -394,46 | 73,36% |
| 57 | Link Róbert | MVDr. PhD. | 1 | 1012,00 | -468,46 | 68,36% |
| 58 | Gomulec Pavel | MVDr. PhD. | 1 | 1004,70 | -475,76 | 67,86% |
| 59 | Lukáč Branislav | MVDr. PhD. | 1 | 955,00 | -525,46 | 64,51% |
| 60 | Kachnič Ján | MVDr. PhD. | 1 | 935,00 | -545,46 | 63,16% |
| 61 | Major Peter | MVDr. PhD. | 1 | 920,00 | -560,46 | 62,14% |
| 62 | Hudec Erik | MVDr. | 1 | 865,00 | -615,46 | 58,43% |
| 63 | Nagyová Alena | MVDr. PhD. | 1 | 843,00 | -637,46 | 56,94% |
| 64 | Florian Martin | Mgr. PhD. | 0,95 | 842,50 | -637,96 | 56,91% |
| 65 | Weissová Tatiana | MVDr. PhD. | 1 | 804,00 | -676,46 | 54,31% |
| 66 | Čonková - Skybová Gabriela | MVDr. PhD. | 1 | 783,50 | -696,96 | 52,92% |
| 67 | Míhok Tomáš | MVDr. PhD. | 1 | 755,50 | -724,96 | 51,03% |
| 68 | Petrillová Monika | Mgr. | 1 | 755,00 | -725,46 | 51,00% |
| 69 | Galajda Richard | MVDr. PhD. | 1 | 734,00 | -746,46 | 49,58% |
| 70 | Bekešová Barbora | MVDr. PhD. | 1 | 725,00 | -755,46 | 48,97% |
| 71 | Dolník Michal | MVDr. PhD. | 1 | 678,00 | -802,46 | 45,80% |
| 72 | Rohaľová Simona | PharmDr. PhD. | 1 | 667,50 | -812,96 | 45,09% |
| 73 | Karolová Renáta | Ing. PhD. | 0,33 | 660,00 | -820,46 | 44,58% |
| 74 | Uhrinová Anna | RNDr. PhD. | 1 | 625,50 | -854,96 | 42,25% |
| 75 | Figurová Mária | MVDr. PhD. | 1 | 620,00 | -860,46 | 41,88% |
| 76 | Drahovská Zuzana | MVDr. PhD. | 1 | 616,00 | -864,46 | 41,61% |
| 77 | Koščová Lenka | MVDr. PhD. | 1 | 610,00 | -870,46 | 41,20% |
| 78 | Ungvarská Maľučká Lucia | RNDr. PhD. | 1 | 550,50 | -929,96 | 37,18% |
| 79 | Hura Vladimír | MVDr. PhD. | 1 | 547,50 | -932,96 | 36,98% |
| 80 | Veszéltis Laktičová Katarína | MVDr. PhD. | 1 | 545,00 | -935,46 | 36,81% |
| 81 | Kmet'ková Veronika | PharmDr. MPH | 0,5 | 535,00 | -945,46 | 36,14% |
| 82 | Šimková Jana | MVDr. PhD. | 1 | 510,00 | -970,46 | 34,45% |

| | | | | | | |
|-----------------|---------------------|----------------------------|-----|--------|----------|--------|
| 83 | Lipták Tomáš | MVDr. PhD. | 1 | 505,00 | -975,46 | 34,11% |
| 84 | Vrabec Vladimír | MVDr. PhD. | 1 | 494,00 | -986,46 | 33,37% |
| 85 | Milkovičová Mária | MVDr. PhD. | 1 | 450,00 | -1030,46 | 30,40% |
| 86 | Szarková Andrea | MVDr. PhD. | 1 | 450,00 | -1030,46 | 30,40% |
| 87 | Hluchý Marián | MVDr. PhD. | 1 | 420,00 | -1060,46 | 28,37% |
| 88 | Zborovjan Martin | Mgr. PhD. | 1 | 410,00 | -1070,46 | 27,69% |
| 89 | Kyzeková Petronela | MVDr. PhD. | 1 | 340,00 | -1140,46 | 22,97% |
| 90 | Bujdošová Zuzana | RNDr. PhD. | 1 | 310,00 | -1170,46 | 20,94% |
| 91 | Gazdová Mária | PharmDr. PhD. | 1 | 300,00 | -1180,46 | 20,26% |
| 92 | Karamanová Michaela | MVDr. PhD. | 1 | 297,50 | -1182,96 | 20,10% |
| 93 | Lazar Gabriel | MVDr. CSc. | 1 | 289,00 | -1191,46 | 19,52% |
| 94 | Čriepoková Zuzana | MVDr. PhD. | 1 | 230,00 | -1250,46 | 15,54% |
| 95 | Korimová Jana | Ing. MVDr. PhD. | 1 | 228,00 | -1252,46 | 15,40% |
| 96 | Boldižár Martin | MVDr. PhD. | 1 | 205,00 | -1275,46 | 13,85% |
| 97 | Straková Katarína | Mgr. | 1 | 200,00 | -1280,46 | 13,51% |
| 98 | Eibenová Andrea | Mgr. | 1 | 200,00 | -1280,46 | 13,51% |
| 99 | Dubán Ladislav | PharmDr. PhD. | 0,5 | 115,00 | -1365,46 | 7,77% |
| 100 | Višňanský Martin | PharmDr., PhD. MSc. MBA | 1 | 100,00 | -1380,46 | 6,75% |
| 101 | Hrušková Tatiana | RNDr. PhD. | 1 | 80,00 | -1400,46 | 5,40% |
| 102 | Takáč Ladislav | Ing. PhD. LL.M MPA DBA | 0,5 | 72,00 | -1408,46 | 4,86% |
| 103 | Takáčová Jana | MVDr. PhD. | 1 | 10,00 | -1470,46 | 0,68% |
| 104 - 107 | Gajdošová Beáta | PaedDr. | 1 | 0,00 | -1480,46 | 0,00% |
| 104 - 107 | Kušnírová Ingrid | MVDr. Mgr. | 1 | 0,00 | -1480,46 | 0,00% |
| 104 - 107 | Molnár Peter | MVDr. PhD. | 1 | 0,00 | -1480,46 | 0,00% |
| 104 - 107 | Varga Lukáš | Mgr. | 1 | 0,00 | -1480,46 | 0,00% |

Tab. 14 Poradie výskumných pracovníkov podľa priemeru dosiahnutých bodov vo vedeckej a publikačnej činnosti za roky 2022 – 2024

| Výskumní pracovníci VaPC priemer 2022 - 2024 | | Ú | body | Priemer všetkých | Rozdiel oproti priemeru | % z priemeru | |
|--|------------------|-------------------|------|------------------|-------------------------|--------------|---------|
| 1 | MVDr. PhD. | Tóthová Csilla | 1 | 6257,44 | 2442,40 | 3815,04 | 256,20% |
| 2 | MVDr. PhD. | Gancarčíková Soňa | 1 | 4684,22 | | 2241,82 | 191,79% |
| 3 | prof. Ing. DrSc. | Vilček Štefan | 1 | 4620,02 | | 2177,61 | 189,16% |
| 4 | MVDr. PhD. | Sabo Rastislav | 1 | 4325,75 | | 1883,35 | 177,11% |
| 5 | MVDr. PhD. | Malinovská Zuzana | 1 | 4272,42 | | 1830,01 | 174,93% |
| 6 | Mgr. PhD. | Huniadi Mykhailo | 1 | 4137,20 | | 1694,80 | 169,39% |
| 7 | RNDr. PhD. | Bhide Katarína | 1 | 4043,60 | | 1601,20 | 165,56% |
| 8 | doc. MVDr. DrSc. | Pet'ko Branislav | 0,15 | 3260,17 | | 817,76 | 133,48% |
| 9 | PhDr. PhD. | Dančová Nikola | 1 | 3159,25 | | 716,85 | 129,35% |
| 10 | PharmDr. PhD. | Nosálová Natália | 1 | 3025,55 | | 583,15 | 123,88% |
| 11 | RNDr. PhD. | Kolesárová Mária | 1 | 2580,50 | | 138,10 | 105,65% |
| 12 | MVDr. PhD. | Marečáková Nikola | 1 | 2536,20 | | 93,80 | 103,84% |
| 13 | doc. MVDr. PhD. | Styková Eva | 1 | 2459,63 | | 17,22 | 100,71% |

| | | | | | | |
|----|------------------|-------------------------------|------|---------|----------|--------|
| 14 | Mgr. PhD. | Várady Matúš | 1 | 2298,00 | -144,40 | 94,09% |
| 15 | RNDr. PhD. | Halušková Jana | 1 | 2264,25 | -178,15 | 92,71% |
| 16 | MVDr. PhD. | Hreško Stanislav | 1 | 2240,25 | -202,15 | 91,72% |
| 17 | MVDr. PhD. | Kiššová Zuzana | 1 | 2187,13 | -255,28 | 89,55% |
| 18 | RNDr. PhD. | Schreiberová Andrea | 1 | 2088,80 | -353,60 | 85,52% |
| 19 | prof. MVDr. PhD. | Pilipčinec Emil | 1 | 1993,25 | -449,15 | 81,61% |
| 20 | RNDr. PhD. | Schusterová Petra | 1 | 1857,01 | -585,39 | 76,03% |
| 21 | Mgr. PhD. | Loziaková Peňazziová Katarína | 1 | 1824,23 | -618,17 | 74,69% |
| 22 | PharmDr. PhD. | Hudáková Nikola | 1 | 1792,90 | -649,50 | 73,41% |
| 23 | MVDr. PhD. | Balicka Agnieszka Aleksandra | 1 | 1745,78 | -696,62 | 71,48% |
| 24 | prof. MVDr. PhD. | Danko Ján | 0,15 | 1740,77 | -701,64 | 71,27% |
| 25 | MVDr. PhD. | Urda Dolinská Michaela | 1 | 1709,73 | -732,68 | 70,00% |
| 26 | MVDr. PhD. | Demčišáková Zuzana | 1 | 1594,63 | -847,78 | 65,29% |
| 27 | MVDr. PhD. | Reitznerová Anna | 1 | 1566,00 | -876,40 | 64,12% |
| 28 | RNDr. PhD. | Király Ján | 1 | 1556,58 | -885,82 | 63,73% |
| 29 | RNDr. PhD. | Váhovská Lucia | 1 | 1552,73 | -889,67 | 63,57% |
| 30 | RNDr. PhD. | Petroušková Patrícia | 1 | 1483,28 | -959,12 | 60,73% |
| 31 | MVDr. PhD. | Teleky Jana | 1 | 983,43 | -1458,97 | 40,26% |
| 32 | MVDr. PhD. | Kuzyšinová Katarína | 1 | 977,06 | -1465,34 | 40,00% |
| 33 | PharmDr. PhD. | Chomová Natália | 1 | 965,00 | -1477,40 | 39,51% |
| 34 | MVDr. PhD. | Lauko Stanislav | 1 | 882,33 | -1560,07 | 36,13% |
| 35 | Mgr. PhD. | Pivka Soňa | 1 | 754,79 | -1687,62 | 30,90% |
| 36 | RNDr. PhD. | Kočíková Božena | 1 | 591,50 | -1850,90 | 24,22% |
| 37 | RNDr. PhD. | Kucková Katarína | 1 | 205,50 | -2236,90 | 8,41% |

Tab. 15 Poradie výskumných pracovníkov podľa počtu dosiahnutých bodov vo vedeckej a publikačnej činnosti za rok 2025

| Výskumní pracovníci VaPČ 2025 | | | Ú | body | Priemer všetkých | Rozdiel oproti priemeru | % z priemeru |
|-------------------------------|----------------------|------------------|------|--------|------------------|-------------------------|-----------------|
| 1 | Kubatka Peter | prof. RNDr. PhD. | 0,7 | 8809 | 871,63 | 7937,37 | 1010,64% |
| 2 | Medvecký Ľubomír | Ing. DrSc. | 0,35 | 6347,5 | | 5475,87 | 728,23% |
| 3 | Petroušková Patrícia | RNDr. PhD. | 1 | 5473,6 | | 4601,97 | 627,97% |
| 4 | Tóthová Csilla | MVDr. PhD. | 1 | 5396,5 | | 4524,87 | 619,13% |
| 5 | Bhide Katarína | RNDr. PhD. | 1 | 5318,5 | | 4446,87 | 610,18% |
| 6 | Demčišáková Zuzana | MVDr. PhD. | 1 | 5150 | | 4278,37 | 590,85% |
| 7 | Gancarčíková Soňa | MVDr. PhD. | 1 | 4803,4 | | 3931,77 | 551,08% |
| 8 | Hudáková Nikola | PharmDr. PhD. | 1 | 4525 | | 3653,37 | 519,14% |
| 9 | Nosálová Natália | PharmDr. PhD. | 1 | 4001,3 | | 3129,67 | 459,06% |
| 10 | Kiššová Zuzana | MVDr. PhD. | 1 | 3877 | | 3005,37 | 444,80% |
| 11 | Vilček Štefan | prof. Ing. DrSc. | 1 | 3870 | | 2998,37 | 444,00% |
| 12 | Király Ján | RNDr. PhD. | 1 | 3307 | | 2435,37 | 379,40% |
| 13 | Kucková Katarína | RNDr. PhD. | 1 | 3198 | | 2326,37 | 366,90% |
| 14 | Várady Matúš | Mgr. PhD. | 1 | 3059 | | 2187,37 | 350,95% |
| 15 | Dančová Nikola | PhDr. PhD. | 1 | 2980,8 | | 2109,17 | 341,98% |
| 16 | Pavlová Alica | MVDr. PhD. | 1 | 2745 | | 1873,37 | 314,93% |
| 17 | Reitznerová Anna | MVDr. PhD. | 1 | 2635,5 | | 1763,87 | 302,36% |
| 18 | Kočíková Božena | RNDr. PhD. | 1 | 2497 | | 1625,37 | 286,48% |
| 19 | Schreiberová Andrea | RNDr. PhD. | 1 | 2428,4 | | 1556,77 | 278,60% |
| 20 | Andrejčáková Zuzana | MVDr. PhD. | 1 | 2409 | | 1537,37 | 276,38% |
| 21 | Chomová Natália | PharmDr. PhD. | 0,5 | 2372,2 | | 1500,57 | 272,16% |
| 22 | Hreško Stanislav | MVDr. PhD. | 1 | 2355,5 | | 1483,87 | 270,24% |

| | | | | | | |
|----|----------------------------------|------------------|------|---------|----------------|----------------|
| 23 | Styková Eva | doc. MVDr. PhD. | 1 | 2283 | 1411,37 | 261,92% |
| 24 | Pilipčinec Emil | prof. MVDr. PhD. | 0,2 | 2171,5 | 1299,87 | 249,13% |
| 25 | Kolesárová Mária | RNDr. PhD. | 1 | 2142,5 | 1270,87 | 245,80% |
| 26 | Bučan Jaroslav | MVDr. PhD. | 0,82 | 2134 | 1262,37 | 244,83% |
| 27 | Sabo Rastislav | MVDr. PhD. | 1 | 2110,5 | 1238,87 | 242,13% |
| 28 | Lauko Stanislav | MVDr. PhD. | 1 | 2097 | 1225,37 | 240,58% |
| 29 | Váhovská Lucia | RNDr. PhD. | 1 | 2071,30 | 1199,67 | 237,64% |
| 30 | Žid Lukáš | Mgr. PhD. | 1 | 2010,5 | 1138,87 | 230,66% |
| 31 | Schusterová Petra | RNDr. PhD. | 1 | 2007 | 1135,37 | 230,26% |
| 32 | Urda Dolinská Michaela | MVDr. PhD. | 1 | 1907 | 1035,37 | 218,79% |
| 33 | Loziaková Peňazziová Katarína | Mgr. PhD. | 1 | 1857,2 | 985,57 | 213,07% |
| 34 | Danko Ján | prof. MVDr. PhD. | 0,15 | 1855 | 983,37 | 212,82% |
| 35 | Huniadi Mykhailo | Mgr. PhD. | 1 | 1838,5 | 966,87 | 210,93% |
| 36 | Malinová Zuzana | MVDr. PhD. | 1 | 1794 | 922,37 | 205,82% |
| 37 | Peťko Branislav | doc. MVDr. DrSc. | 0,15 | 1777,5 | 905,87 | 203,93% |
| 38 | Zákutná Ľubica | MVDr. PhD. | 1 | 1534 | 662,37 | 175,99% |
| 39 | Teleky Jana | MVDr. PhD. | 1 | 1440 | 568,37 | 165,21% |
| 40 | Halušková Jana | RNDr. PhD. | 1 | 1432 | 560,37 | 164,29% |
| 41 | Dudášová Katarína | MVDr. | 1 | 1361 | 489,37 | 156,14% |
| 42 | Janošková Nikola | MVDr. PhD. | 1 | 1283,4 | 411,77 | 147,24% |
| 43 | Pivka Soňa | PhDr. PhD. | 1 | 1275 | 403,37 | 146,28% |
| 44 | Kuzyšinová Katarína | MVDr. PhD. | 1 | 1080 | 208,37 | 123,91% |
| 45 | Balicka Agnieszka Aleksandra | MVDr. PhD. | 1 | 638,5 | -233,13 | 73,25% |
| 46 | Najt David | Mgr. Ph.D. | 1 | 438,5 | -433,13 | 50,31% |

Tab. 16 Poradie profesorov podľa priemeru dosiahnutých bodov vo vzdelávacej činnosti za roky 2022 – 2024

| Profesori VzČ priemer 2022 - 2024 | | | Ú | body | Priemer všetkých | Rozdiel oproti priemeru | % z priemeru |
|-----------------------------------|---------------------------------|-------------------------|---|---------|------------------|-------------------------|--------------|
| 1 | prof. MVDr. PhD. | Trbolová Alexandra | 1 | 1150,00 | 344,98 | 805,02 | 333,35% |
| 2 | prof. MVDr. PhD. | Kottferová Jana | 1 | 548,67 | | 203,68 | 159,04% |
| 3 | Dr. h. c. prof. MVDr. PhD. | Mojžišová Vaščinec Jana | 1 | 519,50 | | 174,52 | 150,59% |
| 4 | prof. MVDr. PhD. | Marcinčák Slavomír | 1 | 466,00 | | 121,02 | 135,08% |
| 5 | prof. MVDr. CSc. | Legáth Jaroslav | 1 | 409,33 | | 64,35 | 118,65% |
| 6 | prof. MVDr. PhD. | Faixová Zita | 1 | 365,20 | | 20,22 | 105,86% |
| 7 | prof. MVDr. PhD. | Tkáčiková Ľudmila | 1 | 355,50 | | 10,52 | 103,05% |
| 8 | prof. MVSc. PhD. | Bhide Mangesh | 1 | 325,00 | | -19,98 | 94,21% |
| 9 | prof. MVDr. PhD. | Takáčová Daniela | 1 | 315,33 | | -29,65 | 91,41% |
| 10 | prof. MVDr. PhD. | Kočišová Alica | 1 | 312,00 | | -32,98 | 90,44% |
| 11 | prof. MVDr. PhD. Dipl. ECBHM | Mudroň Pavol | 1 | 311,67 | | -33,32 | 90,34% |
| 12 | prof. MVDr. PhD. | Popelka Peter | 1 | 302,00 | | -42,98 | 87,54% |
| 13 | prof. MVDr. PhD. | Mudroňová Dagmar | 1 | 267,33 | | -77,65 | 77,49% |
| 14 | prof. MVDr. PhD. | Valocký Igor | 1 | 261,67 | | -83,32 | 75,85% |
| 15 | prof. MVDr. PhD. Dipl. ECBHM | Nagy Oskar | 1 | 229,67 | | -115,32 | 66,57% |
| 16 | prof. MVDr. PhD. | Ševčíková Zuzana | 1 | 216,47 | | -128,52 | 62,75% |
| 17 | prof. MVDr. PhD. | Ondrejková Anna | 1 | 201,53 | | -143,45 | 58,42% |
| 18 | prof. MVDr. PhD. | Herich Róbert | 1 | 198,13 | | -146,85 | 57,43% |
| 19 | prof. MVDr. DrSc. | Čížková Daša | 1 | 194,33 | | -150,65 | 56,33% |
| 20 | prof. MVDr. PhD. | Petrovová Eva | 1 | 182,33 | | -162,65 | 52,85% |

| | | | | | | | |
|----|------------------|-------------------|---|--------|--|---------|--------|
| 21 | prof. MVDr. PhD. | Novotný František | 1 | 113,00 | | -231,98 | 32,76% |
|----|------------------|-------------------|---|--------|--|---------|--------|

Tab. 17 Poradie profesorov podľa počtu dosiahnutých bodov vo vzdelávacej činnosti za rok 2025

| Profesori VzČ 2025 | | | Ú | body | Priemer všetkých | Rozdiel oproti priemeru | % z priemeru |
|--------------------|--------------------------|---------------------------------|---|---------|------------------|-------------------------|--------------|
| 1 | Kottferová Jana | prof. MVDr. PhD. | 1 | 1495,00 | 505,02 | 989,98 | 296,03% |
| 2 | Marcinčák Slavomír | prof. MVDr. PhD. | 1 | 1035,00 | | 529,98 | 204,94% |
| 3 | Trbolová Alexandra | prof. MVDr. PhD. | 1 | 955,00 | | 449,98 | 189,10% |
| 4 | Mudroň Pavol | prof. MVDr. PhD. Dipl. ECBHM | 1 | 730,00 | | 224,98 | 144,55% |
| 5 | Takáčová Daniela | prof. MVDr. PhD. | 1 | 702,00 | | 196,98 | 139,00% |
| 6 | Nagy Oskar | prof. MVDr. PhD. Dipl. ECBHM | 1 | 652,00 | | 146,98 | 129,10% |
| 7 | Kočišová Alica | prof. MVDr. PhD. | 1 | 626,00 | | 120,98 | 123,96% |
| 8 | Mojžišová Vašičinec Jana | Dr. h. c. prof. MVDr. PhD. | 1 | 505,00 | | -0,02 | 100,00% |
| 9 | Popelka Peter | prof. MVDr. PhD. | 1 | 473,00 | | -32,02 | 93,66% |
| 10 | Bhide Mangesh | prof. MVSc. PhD. | 1 | 423,00 | | -82,02 | 83,76% |
| 11 | Ondrejková Anna | prof. MVDr. PhD. | 1 | 408,00 | | -97,02 | 80,79% |
| 12 | Čížková Daša | prof. MVDr. DrSc. | 1 | 383,00 | | -122,02 | 75,84% |
| 13 | Mudroňová Dagmar | prof. MVDr. PhD. | 1 | 380,00 | | -125,02 | 75,24% |
| 14 | Petrovová Eva | prof. MVDr. PhD. | 1 | 344,00 | | -161,02 | 68,12% |
| 15 | Herich Róbert | prof. MVDr. PhD. | 1 | 325,60 | | -179,42 | 64,47% |
| 16 | Ševčíková Zuzana | prof. MVDr. PhD. | 1 | 318,80 | | -186,22 | 63,13% |
| 17 | Novotný František | prof. MVDr. PhD. | 1 | 311,00 | | -194,02 | 61,58% |
| 18 | Legáth Jaroslav | prof. MVDr. CSc. | 1 | 250,00 | | -255,02 | 49,50% |
| 19 | Faixová Zita | prof. MVDr. PhD. MPH | 1 | 116,00 | | -389,02 | 22,97% |
| 20 | Valocký Igor | prof. MVDr. PhD. | 1 | 112,00 | | -393,02 | 22,18% |
| 21 | Tkáčiková Ľudmila | prof. MVDr. PhD. | 1 | 61,00 | | -444,02 | 12,08% |

Tab. 18 Poradie docentov podľa priemeru dosiahnutých bodov vo vzdelávacej činnosti za roky 2022 – 2024

| Docenti VzČ priemer 2022 - 2024 | | | Ú | body | Priemer všetkých | Rozdiel oproti priemeru | % z priemeru |
|---------------------------------|-----------------|--------------------|---|--------|------------------|-------------------------|--------------|
| 1 | doc. MVDr. PhD. | Pipová Monika | 1 | 376,67 | 130,45 | 246,21 | 288,74% |
| 2 | doc. MVDr. PhD. | Kožárová Ivona | 1 | 360,33 | | 229,88 | 276,22% |
| 3 | doc. MVDr. PhD. | Lazár Peter | 1 | 356,67 | | 226,21 | 273,41% |
| 4 | doc. MVDr. PhD. | Gregová Gabriela | 1 | 338,00 | | 207,55 | 259,10% |
| 5 | doc. MVDr. PhD. | Novotný Jaroslav | 1 | 263,07 | | 132,61 | 201,66% |
| 6 | doc. MVDr. PhD. | Dudríková Eva | 1 | 243,67 | | 113,21 | 186,79% |
| 7 | doc. MVDr. PhD. | Fialkovičová Mária | 1 | 225,00 | | 94,55 | 172,48% |
| 8 | doc. MVDr. PhD. | Sasáková Nad'a | 1 | 216,00 | | 85,55 | 165,58% |
| 9 | doc. MVDr. CSc. | Korim Peter | 1 | 202,33 | | 71,88 | 155,10% |
| 10 | doc. MVDr. PhD. | Sopková Drahomíra | 1 | 195,07 | | 64,61 | 149,53% |
| 11 | doc. MVDr. PhD. | Maskaľová Iveta | 1 | 190,67 | | 60,21 | 146,16% |
| 12 | doc. MVDr. PhD. | Korytár Ľuboš | 1 | 190,20 | | 59,75 | 145,80% |
| 13 | doc. MVDr. PhD. | Falis Marcel | 1 | 182,33 | | 51,88 | 139,77% |
| - 14 | | | | | | | |

| | | | | | | |
|----|------------------------|------------------------|---|--------|---------|---------|
| 13 | doc. MVDr. PhD. | Semjon Boris | 1 | 182,33 | 51,88 | 139,77% |
| - | | | | | | |
| 14 | | | | | | |
| 15 | MVDr. PhD. (UD) | Hromada Rudolf | 1 | 175,67 | 45,21 | 134,66% |
| 16 | doc. Ing. PhD. | Sobeková Anna | 1 | 171,00 | 40,55 | 131,08% |
| 17 | doc. MVDr. PhD. | Čurlík Ján | 1 | 168,33 | 37,88 | 129,04% |
| 18 | doc. MVDr. PhD. | Čonková Eva | 1 | 158,00 | 27,55 | 121,12% |
| 19 | doc. MVDr. PhD. | Beňová Katarína | 1 | 146,67 | 16,21 | 112,43% |
| 20 | doc. MVDr. PhD. | Marcinčáková Dana | 1 | 144,00 | 13,55 | 110,39% |
| 21 | doc. MVDr. PhD. | Molnár Ladislav | 1 | 141,67 | 11,21 | 108,60% |
| 22 | doc. MVDr. PhD. | Holovská Katarína | 1 | 141,00 | 10,55 | 108,09% |
| 23 | doc. MVDr. PhD. | Jevinová Pavlína | 1 | 139,67 | 9,21 | 107,06% |
| 24 | doc. MVDr. PhD. | Bujňák Lukáš | 1 | 138,33 | 7,88 | 106,04% |
| 25 | doc. MVDr. PhD. | Vlčková Radoslava | 1 | 136,20 | 5,75 | 104,41% |
| 26 | doc. MVDr. PhD. | Štrkolcová Gabriela | 1 | 135,67 | 5,21 | 104,00% |
| 27 | doc. MVDr. PhD. | Hornáková Ľubica | 1 | 135,00 | 4,55 | 103,49% |
| 28 | doc. MVDr. PhD. | Hornák Slavomír | 1 | 133,33 | 2,88 | 102,21% |
| 29 | doc. MVDr. PhD. | Luptáková Lenka | 1 | 132,47 | 2,01 | 101,54% |
| 30 | doc. MVDr. PhD. | Levkut Martin | 1 | 131,80 | 1,35 | 101,03% |
| 31 | doc. MVDr. PhD. | Csank Tomáš | 1 | 129,33 | -1,12 | 99,14% |
| 32 | doc. Bc. MVDr. CSc. | Marcin Andrej | 1 | 123,33 | -7,12 | 94,54% |
| 33 | MVDr. PhD. (UD) | Koréneková Beáta | 1 | 120,00 | -10,45 | 91,99% |
| 34 | MVDr. PhD. (UD) | Halán Miloš | 1 | 117,00 | -13,45 | 89,69% |
| 35 | doc. MVDr. PhD. | Výrostková Jana | 1 | 111,00 | -19,45 | 85,09% |
| 36 | doc. RNDr. PhD. | Staničová Jana | 1 | 109,67 | -20,79 | 84,07% |
| 37 | doc. MVDr. PhD. | Almášiová Viera | 1 | 102,87 | -27,59 | 78,85% |
| 38 | doc. MVDr. PhD. | Váczí Peter | 1 | 101,33 | -29,12 | 77,68% |
| 39 | doc. MVDr. PhD. | Prokeš Marián | 1 | 98,00 | -32,45 | 75,12% |
| 40 | doc. MVDr. PhD. | Karaffová Viera | 1 | 92,47 | -37,99 | 70,88% |
| 41 | doc. MVDr. PhD. | Vargová Mária | 1 | 79,67 | -50,79 | 61,07% |
| 42 | doc. MVDr. PhD. | Kuricová Mária | 1 | 79,00 | -51,45 | 60,56% |
| 43 | doc. MVDr. PhD. | Regecová Ivana | 1 | 75,67 | -54,79 | 58,00% |
| 44 | doc. MVDr. PhD. | Jacková Anna | 1 | 72,20 | -58,25 | 55,35% |
| 45 | doc. MVDr. PhD. | Hisira Vladimír | 1 | 70,00 | -60,45 | 53,66% |
| 46 | doc. PharmDr. PhD. | Takáč Peter | 1 | 67,00 | -63,45 | 51,36% |
| 47 | doc. MVDr. PhD. | Zigo František | 1 | 63,67 | -66,79 | 48,80% |
| 48 | doc. MVDr. PhD. | Krešáková Lenka | 1 | 57,33 | -73,12 | 43,95% |
| 49 | doc. MVDr. PhD. | Kožár Martin | 1 | 53,67 | -76,79 | 41,14% |
| 50 | doc. MVDr. PhD. | Bílek Ján | 1 | 53,33 | -77,12 | 40,88% |
| 51 | doc. RNDr. PhD. | Hudák Alexander | 1 | 50,67 | -79,79 | 38,84% |
| 52 | doc. MVDr. PhD. | Petrovič Vladimír | 1 | 46,67 | -83,79 | 35,77% |
| 53 | doc. MVDr. PhD. | Toporčák Juraj | 1 | 42,33 | -88,12 | 32,45% |
| 54 | doc. MVDr. PhD. | Vdoviaková Katarína | 1 | 42,27 | -88,19 | 32,40% |
| 55 | MVDr. PhD. (UD) | Maďar Marián | 1 | 33,67 | -96,79 | 25,81% |
| 56 | doc. MVDr. PhD. | Szabóová Renáta | 1 | 30,53 | -99,92 | 23,41% |
| 57 | doc. MVDr. PhD. | Petrilla Vladimír | 1 | 30,07 | -100,39 | 23,05% |
| 58 | doc. MVDr. PhD. | Schwarzbacherová Viera | 1 | 23,07 | -107,39 | 17,68% |
| 59 | doc. RNDr. PhD. | Bačkorová Miriam | 1 | 21,67 | -108,79 | 16,61% |
| 60 | doc. MVDr. PhD. | Humeník Filip | 1 | 9,00 | -121,45 | 6,90% |
| 61 | MVDr. PhD. (UD) | Šulla Igor | 1 | 0,00 | -130,45 | 0,00% |

Tab. 19 Poradie docentov podľa počtu dosiahnutých bodov vo vzdelávacej činnosti za rok 2025

| Docenti VzČ 2025 | | | Ú | body | Priemer všetkých | Rozdiel oproti priemeru | % z priemeru |
|------------------|---------------------|---------------------|---|---------|------------------|-------------------------|--------------|
| 1 | Hornáková Ľubica | doc. MVDr. PhD. | 1 | 1028,00 | 341,30 | 686,70 | 301,21% |
| 2 | Hornák Slavomír | doc. MVDr. PhD. | 1 | 960,00 | | 618,70 | 281,28% |
| 3 | Štrkolcová Gabriela | doc. MVDr. PhD. | 1 | 958,20 | | 616,90 | 280,75% |
| 4 | Jacková Anna | doc. MVDr. PhD. | 1 | 930,00 | | 588,70 | 272,49% |
| 5 | Dudříková Eva | doc. MVDr. PhD. | 1 | 842,00 | | 500,70 | 246,71% |
| 6 | Lazár Peter | doc. MVDr. PhD. | 1 | 829,00 | | 487,70 | 242,90% |
| 7 | Fialkovičová Mária | doc. MVDr. PhD. | 1 | 769,40 | | 428,10 | 225,44% |
| 8 | Korytár Ľuboš | doc. MVDr. PhD. | 1 | 744,00 | | 402,70 | 217,99% |
| 9 | Novotný Jaroslav | doc. MVDr. PhD. | 1 | 703,60 | | 362,30 | 206,16% |
| 10 | Prokeš Marián | doc. MVDr. PhD. | 1 | 697,00 | | 355,70 | 204,22% |
| 11 | Gregová Gabriela | doc. MVDr. PhD. | 1 | 655,20 | | 313,90 | 191,97% |
| 12 | Vlčková Radoslava | doc. MVDr. PhD. | 1 | 611,60 | | 270,30 | 179,20% |
| 13 | Maskal'ová Iveta | doc. MVDr. PhD. | 1 | 578,00 | | 236,70 | 169,35% |
| 14 | Marcin Andrej | doc. Bc. MVDr. CSc. | 1 | 573,00 | | 231,70 | 167,89% |
| 15 | Bílek Ján | doc. MVDr. PhD. | 1 | 555,20 | | | |
| 16 | Pipová Monika | doc. MVDr. PhD. | 1 | 546,00 | | 204,70 | 159,98% |
| 17 | Kožárová Ivona | doc. MVDr. PhD. | 1 | 530,00 | | 188,70 | 155,29% |
| 18 | Kuricová Mária | doc. MVDr. PhD. | 1 | 503,00 | | 161,70 | 147,38% |
| 19 | Luptáková Lenka | doc. MVDr. PhD. | 1 | 440,00 | | 98,70 | 128,92% |
| 20 | Takáč Peter | doc. PharmDr. PhD. | 1 | 426,00 | | 84,70 | 124,82% |
| 21 | Čurlík Ján | doc. MVDr. PhD. | 1 | 417,00 | | 75,70 | 122,18% |
| 22 | Zigo František | doc. MVDr. PhD. | 1 | 384,00 | | 42,70 | 112,51% |
| 23 | Bujňák Lukáš | doc. MVDr. PhD. | 1 | 372,00 | | 30,70 | 109,00% |
| 24 | Sasáková Naďa | doc. MVDr. PhD. | 1 | 347,00 | | 5,70 | 101,67% |
| 25 | Sopková Drahomíra | doc. MVDr. PhD. | 1 | 338,00 | | -3,30 | 99,03% |
| 26 | Semjon Boris | doc. MVDr. PhD. | 1 | 302,00 | | -39,30 | 88,49% |
| 27 | Csank Tomáš | doc. MVDr. PhD. | 1 | 300,40 | | -40,90 | 88,02% |
| 28 | Beňová Katarína | doc. MVDr. PhD. | 1 | 299,00 | | -42,30 | 87,61% |
| 29 | Korim Peter | doc. MVDr. CSc. | 1 | 281,00 | | -60,30 | 82,33% |
| 30 | Hisira Vladimír | doc. MVDr. PhD. | 1 | 236,00 | | -105,30 | 69,15% |
| 31 | Koréneková Beáta | MVDr. PhD. (UD) | 1 | 236,00 | | -105,30 | 69,15% |
| 32 | Vargová Mária | doc. MVDr. PhD. | 1 | 228,00 | | -113,30 | 66,80% |
| 33 | Hudák Alexander | doc. RNDr. PhD. | 1 | 221,00 | | -120,30 | 64,75% |
| 34 | Holovská Katarína | doc. MVDr. PhD. | 1 | 219,00 | | -122,30 | 64,17% |
| 35 | Kožár Martin | doc. MVDr. PhD. | 1 | 195,00 | | -146,30 | 57,14% |
| 36 | Sobeková Anna | doc. Ing. PhD. | 1 | 187,00 | | -154,30 | 54,79% |
| 37 | Karaffová Viera | doc. MVDr. PhD. | 1 | 185,80 | | -155,50 | 54,44% |
| 38 | Molnár Ladislav | doc. MVDr. PhD. | 1 | 169,00 | | -172,30 | 49,52% |
| 39 | Maďar Marián | MVDr. PhD. (UD) | 1 | 160,00 | | -181,30 | 46,88% |
| 40 | Levkut Martin | doc. MVDr. PhD. | 1 | 157,80 | | -183,50 | 46,24% |
| 41 | Vdoviaková Katarína | doc. MVDr. PhD. | 1 | 150,00 | | -191,30 | 43,95% |
| 42 | Čonková Eva | doc. MVDr. PhD. | 1 | 138,00 | | -203,30 | 40,43% |
| 43 | Staničová Jana | doc. RNDr. PhD. | 1 | 121,00 | | -220,30 | 35,45% |
| 44 | Jevinová Pavlína | doc. MVDr. PhD. | 1 | 120,00 | | -221,30 | 35,16% |
| 45 | Marcinčáková Dana | doc. MVDr. PhD. | 1 | 118,00 | | -223,30 | 34,57% |
| 46 | Falis Marcel | doc. MVDr. PhD. | 1 | 111,00 | | -230,30 | 32,52% |
| 47 | Krešáková Lenka | doc. MVDr. PhD. | 1 | 110,00 | | -231,30 | 32,23% |

| | | | | | | |
|---------|------------------------|-----------------|---|--------|---------|--------|
| 48 - | Toporčák Juraj | doc. MVDr. PhD. | 1 | 103,00 | -238,30 | 30,18% |
| 49 | | | | | | |
| 48 - | Výrostková Jana | doc. MVDr. PhD. | 1 | 103,00 | -238,30 | 30,18% |
| 49 | | | | | | |
| 50 | Halán Miloš | MVDr. PhD. (UD) | 1 | 95,00 | -246,30 | 27,84% |
| 51 | Vácki Peter | doc. MVDr. PhD. | 1 | 92,00 | -249,30 | 26,96% |
| 52 | Hromada Rudolf | MVDr. PhD. (UD) | 1 | 90,00 | -251,30 | 26,37% |
| 53 | Almášiová Viera | doc. MVDr. PhD. | 1 | 70,00 | -271,30 | 20,51% |
| 54 | Szabóová Renáta | doc. MVDr. PhD. | 1 | 68,00 | -273,30 | 19,92% |
| 55 | Schwarzbacherová Viera | doc. MVDr. PhD. | 1 | 46,20 | -295,10 | 13,54% |
| 56 | Regecová Ivana | doc. MVDr. PhD. | 1 | 44,00 | -297,30 | 12,89% |
| 57 | Bačkorová Mária | doc. RNDr. PhD. | 1 | 36,00 | -305,30 | 10,55% |
| 58 | Petrilla Vladimír | doc. MVDr. PhD. | 1 | 34,60 | -306,70 | 10,14% |
| 59 | Humeník Filip | doc. MVDr. PhD. | 1 | 30,00 | -311,30 | 8,79% |
| 60 | Petrovič Vladimír | doc. MVDr. PhD. | 1 | 25,00 | -316,30 | 7,33% |
| 61 | Šulla Igor | MVDr. PhD. (UD) | 1 | 0,00 | -341,30 | 0,00% |

Tab. 20 Poradie odborných asistentov a asistentov podľa priemeru dosiahnutých bodov vo vzdelávacej činnosti za roky 2022 – 2024

| Odborní asistenti a asistenti VzČ priemer 2022 - 2024 | | | Ú | body | Priemer všetkých | Rozdiel oproti priemeru | % z priemeru |
|---|---------------------------|-----------------------|------|--------|------------------|-------------------------|--------------|
| 1 | Ing. MVDr. PhD. | Korimová Jana | 1 | 329,00 | 47,18 | 281,82 | 697,40% |
| 2 | MVDr. PhD. | Zahumenská Jana | 1 | 267,33 | | 220,16 | 566,68% |
| 3 | Ing. PhD. LL.M MPA DBA | Takáč Ladislav | 0,5 | 205,00 | | 157,82 | 434,55% |
| 4 | Mgr. PhD. | Zborovjan Martin | 1 | 203,33 | | 156,16 | 431,02% |
| 5 | MVDr. PhD. | Takáčová Jana | 1 | 175,43 | | 128,26 | 371,88% |
| 6 | MVDr. PhD. | Lacková Zuzana | 1 | 170,33 | | 123,16 | 361,07% |
| 7 | MVDr. PhD. | Koščová Lenka | 1 | 152,33 | | 105,16 | 322,91% |
| 8 | MVDr. PhD. | Nagyová Alena | 1 | 152,23 | | 105,06 | 322,70% |
| 9 | MVDr. PhD. | Galdíková Martina | 1 | 135,67 | | 88,49 | 287,58% |
| 10 | Mgr. | Petrillová Monika | 1 | 134,67 | | 87,49 | 285,46% |
| 11 | MVDr. PhD. | Mihok Tomáš | 1 | 133,33 | | 86,16 | 282,64% |
| 12 | Ing. PhD. | Karolová Renáta | 0,25 | 126,00 | | 78,82 | 267,09% |
| 13 | MVDr. PhD. | Link Róbert | 1 | 121,67 | | 74,49 | 257,90% |
| 14 - | Mgr. | Eibenová Andrea | 1 | 115,00 | | 67,82 | 243,77% |
| 15 | | | | | | | |
| 14 - | PaedDr. | Gajdošová Beáta | 1 | 115,00 | | 67,82 | 243,77% |
| 15 | | | | | | | |
| 16 | Mgr. PhD. | Bartkovský Martin | 1 | 84,00 | | 36,82 | 178,06% |
| 17 | PharmDr. PhD. MSc. MPH | Laca Megyesi Štefánia | 1 | 83,50 | | 36,32 | 177,00% |
| 18 | MVDr. PhD. | Šimaiová Veronika | 1 | 75,40 | | 28,22 | 159,83% |
| 19 | RNDr. PhD. | Bujdošová Zuzana | 1 | 71,00 | | 23,82 | 150,50% |
| 20 | MVDr. PhD. | Weissová Tatiana | 1 | 69,67 | | 22,49 | 147,68% |
| 21 | MVDr. PhD. | Figurová Mária | 1 | 64,00 | | 16,82 | 135,66% |
| 22 | PharmDr. PhD. | Wolaschka Tomáš | 1 | 62,67 | | 15,49 | 132,84% |
| 23 | RNDr. PhD. | Uhrinová Anna | 1 | 60,33 | | 13,16 | 127,89% |
| 24 | MVDr. PhD. | Hura Vladimír | 1 | 60,00 | 12,82 | 127,19% | |
| 25 | MVDr. PhD. | Sesztáková Edina | 1 | 49,33 | 2,16 | 104,58% | |

| | | | | | | |
|---------------|----------------------------|------------------------------------|-----|-------|--------|--------|
| 26 | MVDr. PhD. | Kadaši Marián | 1 | 47,00 | -0,18 | 99,63% |
| 27 | MVDr. PhD. | Ondrašovičová Silvia | 1 | 46,33 | -0,84 | 98,22% |
| 28 | MVDr. PhD. | Mandelík René | 1 | 46,20 | -0,98 | 97,93% |
| 29 | PharmDr., PhD. MSc. MBA | Višňanský Martin | 1 | 46,00 | -1,18 | 97,51% |
| 30 | MVDr. PhD. | Gomulcová Simona | 1 | 45,50 | -1,68 | 96,45% |
| 31 | MVDr. PhD. | Mesarčová Lýdia | 1 | 45,00 | -2,18 | 95,39% |
| 32 | MVDr. PhD. | Galajda Richard | 1 | 44,13 | -3,04 | 93,55% |
| 33 | RNDr. PhD. | Verebová Valéria | 1 | 43,00 | -4,18 | 91,15% |
| 34 | MVDr. PhD. | Farkašová Zuzana | 1 | 40,33 | -6,84 | 85,50% |
| 35 - 36 | MVDr. PhD. | Agudelo Ramirez Carlos Fernando | 0,5 | 40,00 | -7,18 | 84,79% |
| 35 - 36 | MVDr. PhD. | Kachnič Ján | 1 | 40,00 | -7,18 | 84,79% |
| 37 | RNDr. PhD. | Hrušková Tatiana | 1 | 39,33 | -7,84 | 83,38% |
| 38 | MVDr. PhD. | Šmiga Lubomír | 1 | 38,67 | -8,51 | 81,96% |
| 39 | MVDr. PhD. | Maková Zuzana | 1 | 37,20 | -9,98 | 78,86% |
| 40 | MVDr. PhD. | Šimková Jana | 1 | 35,33 | -11,84 | 74,90% |
| 41 | PharmDr. PhD. | Polláková Magdaléna | 1 | 35,00 | -12,18 | 74,19% |
| 42 | MVDr. CSc. | Lazar Gabriel | 1 | 34,33 | -12,84 | 72,78% |
| 43 | RNDr. PhD. | Valko-Rokytovská Marcela | 1 | 34,00 | -13,18 | 72,07% |
| 44 | Mgr. | Straková Katarína | 1 | 33,67 | -13,51 | 71,37% |
| 45 | RNDr. PhD. | Očenáš Peter | 1 | 33,53 | -13,64 | 71,08% |
| 46 | MVDr. PhD. | Drážovská Monika | 1 | 32,67 | -14,51 | 69,25% |
| 47 | MVDr. PhD. | Milkovičová Mária | 1 | 32,33 | -14,84 | 68,54% |
| 48 | RNDr. PhD. | Šuleková Monika | 1 | 31,67 | -15,51 | 67,13% |
| 49 | PharmDr. PhD. | Kurhajec Slavomír | 1 | 31,00 | -16,18 | 65,71% |
| 50 | RNDr. PhD. | Bedlovičová Zdenka | 1 | 30,33 | -16,84 | 64,30% |
| 51 - 52 | MVDr. | Lazár Jozef | 1 | 30,00 | -17,18 | 63,59% |
| 51 - 52 | Mgr. | Varga Lukáš | 1 | 30,00 | -17,18 | 63,59% |
| 53 | MVDr. PhD. | Hreško Šamudovská Alena | 1 | 29,33 | -17,84 | 62,18% |
| 54 | MVDr. PhD. | Hajdučková Vanda | 1 | 28,00 | -19,18 | 59,35% |
| 55 | MVDr. PhD. | Kottferová Lucia | 1 | 26,33 | -20,84 | 55,82% |
| 56 | MVDr. PhD. | Vrabec Vladimír | 1 | 26,33 | -20,84 | 55,82% |
| 57 | MVDr. PhD. | Bekešová Barbora | 1 | 25,40 | -21,78 | 53,84% |
| 58 | MVDr. PhD. | Major Peter | 1 | 24,00 | -23,18 | 50,87% |
| 59 | MVDr. PhD. | Hluchý Marián | 1 | 23,67 | -23,51 | 50,17% |
| 60 | PharmDr. PhD. | Rozman Antolíková Natália | 1 | 23,00 | -24,18 | 48,75% |
| 61 | RNDr. PhD. | Strejčková Alena | 1 | 20,00 | -27,18 | 42,40% |
| 62 | Mgr. PhD. | Kováčová Marianna | 1 | 17,33 | -29,84 | 36,74% |
| 63 | PharmDr. PhD. | Balážová Ľudmila | 1 | 15,33 | -31,84 | 32,50% |
| 64 | PharmDr. PhD. | Sučík Monika | 1 | 14,87 | -32,31 | 31,51% |
| 65 - 66 | PharmDr. PhD. | Rohaľová Simona | 1 | 14,67 | -32,51 | 31,09% |
| 65 - 66 | MVDr. PhD. | Szabóová Tatiana | 1 | 14,67 | -32,51 | 31,09% |

| | | | | | | |
|---------|----------------------|------------------------------|---|-------|--------|--------|
| 67 | RNDr. PhD. | Salayová Aneta | 1 | 10,93 | -36,24 | 23,18% |
| 68 - | MVDr. PhD. | Andrašková Sandra | 1 | 10,00 | -37,18 | 21,20% |
| 70 | | | | | | |
| 68 - | MVDr. PhD. | Karasová Martina | 1 | 10,00 | -37,18 | 21,20% |
| 70 | | | | | | |
| 68 - | MVDr. PhD. | Račka Karol | 1 | 10,00 | -37,18 | 21,20% |
| 70 | | | | | | |
| 71 | MVDr. PhD. | Kyzeková Petronela | 1 | 9,73 | -37,44 | 20,63% |
| 72 | MVDr. PhD. | Szarková Andrea | 1 | 8,00 | -39,18 | 16,96% |
| 73 - | MVDr. PhD. | Karamanová Michaela | 1 | 7,50 | -39,68 | 15,90% |
| 74 | | | | | | |
| 73 - | MVDr. PhD. | Veszélits Laktičová Katarína | 1 | 7,50 | -39,68 | 15,90% |
| 74 | | | | | | |
| 75 | MVDr. PhD. | Bárdová Katarína | 1 | 7,33 | -39,84 | 15,54% |
| 76 | PharmDr. PhD. MPH | Faixová Dominika | 1 | 7,00 | -40,18 | 14,84% |
| 77 | RNDr. PhD. | Ungvarská Maľučká Lucia | 1 | 6,53 | -40,64 | 13,85% |
| 78 - | Ing. Mgr. PhD. | Megysesy Eftimová Zuzana | 1 | 6,00 | -41,18 | 12,72% |
| 79 | | | | | | |
| 78 - | RNDr. PhD. | Petruľová Veronika | 1 | 6,00 | -41,18 | 12,72% |
| 79 | | | | | | |
| 80 | MVDr. PhD. | Skurková Lenka | 1 | 5,00 | -42,18 | 10,60% |
| 81 | MVDr. PhD. | Čonková - Skybová Gabriela | 1 | 4,50 | -42,68 | 9,54% |
| 82 - | MVDr. PhD. | Drahovská Zuzana | 1 | 4,00 | -43,18 | 8,48% |
| 83 | | | | | | |
| 82 - | MVDr. PhD. | Sabová Lucia | 1 | 4,00 | -43,18 | 8,48% |
| 83 | | | | | | |
| 84 | MVDr. PhD. | Lukáč Branislav | 1 | 3,33 | -43,84 | 7,07% |
| 85 | MVDr. PhD. | Harčárová Michaela | 1 | 2,67 | -44,51 | 5,65% |
| 86 - | MVDr. PhD. | Dolník Michal | 1 | 2,00 | -45,18 | 4,24% |
| 89 | | | | | | |
| 86 - | MVDr. PhD. | Farbáková Jana | 1 | 2,00 | -45,18 | 4,24% |
| 89 | | | | | | |
| 86 - | MVDr. | Hudec Erik | 1 | 2,00 | -45,18 | 4,24% |
| 89 | | | | | | |
| 86 - | PharmDr. PhD. | Sokoli Libor | 1 | 2,00 | -45,18 | 4,24% |
| 89 | | | | | | |
| 90 - | MVDr. PhD. | Čriepoková Zuzana | 1 | 0,00 | -47,18 | 0,00% |
| 101 | | | | | | |
| 90 - | PharmDr. PhD. | Dubán Ladislav | 1 | 0,00 | -47,18 | 0,00% |
| 101 | | | | | | |

| | | | | | | |
|----------------|----------------|------------------------------|------|------|--------|-------|
| 90 - 101 | Mgr. PhD. | Florian Martin | 0,95 | 0,00 | -47,18 | 0,00% |
| 90 - 101 | MVDr. PhD. | Kapľavka Silvia | 1 | 0,00 | -47,18 | 0,00% |
| 90 - 101 | PharmDr. MPH | Kmeťková Veronika | 1 | 0,00 | -47,18 | 0,00% |
| 90 - 101 | MVDr. PhD. | Lipták Tomáš | 1 | 0,00 | -47,18 | 0,00% |
| 90 - 101 | PharmDr. PhD. | Mačeková Zuzana | 1 | 0,00 | -47,18 | 0,00% |
| 90 - 101 | MVDr. | Mekková Simona | 1 | 0,00 | -47,18 | 0,00% |
| 90 - 101 | MVDr. PhD. | Ratvaj Marek | 1 | 0,00 | -47,18 | 0,00% |
| 90 - 101 | RNDr. PhD. | Švajlenka Pošiváková Terézia | 1 | 0,00 | -47,18 | 0,00% |
| 90 - 101 | MVDr. PhD. | Timkovičová Lacková Petra | 1 | 0,00 | -47,18 | 0,00% |
| 90 - 101 | MVDr. Bc. PhD. | Vikartovská Zuzana | 1 | 0,00 | -47,18 | 0,00% |

Tab. 21 Poradie odborných asistentov a asistentov podľa počtu dosiahnutých bodov vo vzdelávacej činnosti za rok 2025

| Odborní asistenti a asistenti VzČ 2025 | | | Ú | body | Priemer všetkých | Rozdiel oproti priemeru | % z priemeru |
|--|-------------------------|------------------------|------|--------|------------------|-------------------------|--------------|
| 1 | Hreško Šamudovská Alena | MVDr. PhD. | 1 | 475,00 | 62,00 | 413,00 | 766,18% |
| 2 | Takáčová Jana | MVDr. PhD. | 1 | 281,00 | | 219,00 | 453,25% |
| 3 | Korimová Jana | Ing. MVDr. PhD. | 1 | 272,00 | | 210,00 | 438,74% |
| 4 | Takáč Ladislav | Ing. PhD. LL.M MPA DBA | 0,5 | 270,00 | | 208,00 | 435,51% |
| 5 | Zborovjan Martin | Mgr. PhD. | 1 | 250,00 | | 188,00 | 403,25% |
| 6 | Zahumenská Jana | MVDr. PhD. | 1 | 212,00 | | 150,00 | 341,96% |
| 7 | Koščová Lenka | MVDr. PhD. | 1 | 192,00 | | 130,00 | 309,70% |
| 8 | Nagyová Alena | MVDr. PhD. | 1 | 186,00 | | 124,00 | 300,02% |
| 9 | Figurová Mária | MVDr. PhD. | 1 | 177,00 | | 115,00 | 285,50% |
| 10 | Gomulcová Simona | MVDr. PhD. | 1 | 162,20 | | 100,20 | 261,63% |
| 11 | Lacková Zuzana | MVDr. PhD. | 1 | 155,00 | | 93,00 | 250,02% |
| 12 | Link Róbert | MVDr. PhD. | 1 | 153,00 | | 91,00 | 246,79% |
| 13 | Petrillová Monika | Mgr. | 1 | 137,00 | | 75,00 | 220,98% |
| 14 | Gajdošová Beáta | PaedDr. | 1 | 135,00 | | 73,00 | 217,76% |
| 15 | Karolová Renáta | Ing. PhD. | 0,33 | 134,00 | | 72,00 | 216,14% |
| 16 | Weissová Tatiana | MVDr. PhD. | 1 | 123,00 | | 61,00 | 198,40% |
| 17 | Farbáková Jana | MVDr. PhD. | 1 | 117,00 | | 55,00 | 188,72% |
| 18 | Galdíková Martina | MVDr. PhD. | 1 | 113,40 | | 51,40 | 182,91% |

| | | | | | | |
|----|------------------------------|------------------------|---|--------|--------|---------|
| 19 | Sesztáková Edína | MVDr. PhD. | 1 | 106,60 | 44,60 | 171,95% |
| 20 | Laca Megyesi Štefánia | PharmDr. PhD. MSc. MPH | 1 | 92,00 | 30,00 | 148,40% |
| 21 | Hura Vladimír | MVDr. PhD. | 1 | 90,00 | 28,00 | 145,17% |
| 22 | Maková Zuzana | MVDr. PhD. | 1 | 88,00 | 26,00 | 141,94% |
| 23 | Mihok Tomáš | MVDr. PhD. | 1 | 87,00 | 25,00 | 140,33% |
| 24 | Uhrinová Anna | RNDr. PhD. | 1 | 81,00 | 19,00 | 130,65% |
| 25 | Straková Katarína | Mgr. | 1 | 78,00 | 16,00 | 125,81% |
| 26 | Lazar Gabriel | MVDr. CSc. | 1 | 76,00 | 14,00 | 122,59% |
| - | | | | | | |
| 27 | | | | | | |
| 26 | Polláková Magdaléna | PharmDr. PhD. | 1 | 76,00 | 14,00 | 122,59% |
| - | | | | | | |
| 27 | | | | | | |
| 28 | Major Peter | MVDr. PhD. | 1 | 75,00 | 13,00 | 120,98% |
| - | | | | | | |
| 29 | | | | | | |
| 28 | Švajlenka Pošiváková Terézia | RNDr. PhD. | 1 | 75,00 | 13,00 | 120,98% |
| - | | | | | | |
| 29 | | | | | | |
| 30 | Kachnič Ján | MVDr. PhD. | 1 | 70,00 | 8,00 | 112,91% |
| 31 | Kadaši Marián | MVDr. PhD. | 1 | 66,00 | 4,00 | 106,46% |
| - | | | | | | |
| 32 | | | | | | |
| 31 | Vrabec Vladimír | MVDr. PhD. | 1 | 66,00 | 4,00 | 106,46% |
| - | | | | | | |
| 32 | | | | | | |
| 33 | Bujdošová Zuzana | RNDr. PhD. | 1 | 64,00 | 2,00 | 103,23% |
| 34 | Hajdučková Vanda | MVDr. PhD. | 1 | 63,00 | 1,00 | 101,62% |
| 35 | Wolaschka Tomáš | PharmDr. PhD. | 1 | 58,00 | -4,00 | 93,55% |
| 36 | Očenáš Peter | RNDr. PhD. | 1 | 56,00 | -6,00 | 90,33% |
| - | | | | | | |
| 37 | | | | | | |
| 36 | Verebová Valéria | RNDr. PhD. | 1 | 56,00 | -6,00 | 90,33% |
| - | | | | | | |
| 37 | | | | | | |
| 38 | Kurhajec Slavomír | PharmDr. PhD. | 1 | 54,00 | -8,00 | 87,10% |
| - | | | | | | |
| 40 | | | | | | |
| 38 | Galajda Richard | MVDr. PhD. | 1 | 54,00 | -8,00 | 87,10% |
| - | | | | | | |
| 40 | | | | | | |
| 38 | Šmiga Ľubomír | MVDr. PhD. | 1 | 54,00 | -8,00 | 87,10% |
| - | | | | | | |
| 40 | | | | | | |
| 41 | Šimková Jana | MVDr. PhD. | 1 | 51,00 | -11,00 | 82,26% |
| 42 | Eibenová Andrea | Mgr. | 1 | 50,00 | -12,00 | 80,65% |
| - | | | | | | |
| 43 | | | | | | |
| 42 | Molnár Peter | MVDr. PhD. | 1 | 50,00 | -12,00 | 80,65% |
| - | | | | | | |
| 43 | | | | | | |
| 44 | Bárdová Katarína | MVDr. PhD. | 1 | 49,00 | -13,00 | 79,04% |
| 45 | Drážovská Monika | MVDr. PhD. | 1 | 48,00 | -14,00 | 77,42% |
| - | | | | | | |
| 46 | | | | | | |

| | | | | | | |
|---------|------------------------------|----------------------------|---|-------|--------|--------|
| 45 - | Kottferová Lucia | MVDr. PhD. | 1 | 48,00 | -14,00 | 77,42% |
| 46 | | | | | | |
| 47 | Milkovičová Mária | MVDr. PhD. | 1 | 45,00 | -17,00 | 72,59% |
| 48 | Farkašová Zuzana | MVDr. PhD. | 1 | 44,00 | -18,00 | 70,97% |
| 49 | Ondrašovičová Silvia | MVDr. PhD. | 1 | 43,80 | -18,20 | 70,65% |
| 50 | Kováčová Marianna | PhDr. PhD. | 1 | 43,00 | -19,00 | 69,36% |
| 51 | Varga Lukáš | Mgr. | 1 | 40,00 | -22,00 | 64,52% |
| 52 | Strejčková Alena | RNDr. PhD. | 1 | 39,00 | -23,00 | 62,91% |
| 53 - | Andrašková Sandra | MVDr. PhD. | 1 | 36,00 | | |
| 54 | | | | | | |
| 53 - | Mandelík René | MVDr. PhD. | 1 | 36,00 | -26,00 | 58,07% |
| 54 | | | | | | |
| 55 - | Bartkovský Martin | Mgr. PhD. | 1 | 35,00 | -27,00 | 56,46% |
| 57 | | | | | | |
| 55 - | Bedlovičová Zdenka | RNDr. PhD. | 1 | 35,00 | -27,00 | 56,46% |
| 57 | | | | | | |
| 55 - | Hrušková Tatiana | RNDr. PhD. | 1 | 35,00 | -27,00 | 56,46% |
| 57 | | | | | | |
| 58 | Lazár Jozef | MVDr. | 1 | 34,00 | -28,00 | 54,84% |
| 59 - | Karamanová Michaela | MVDr. PhD. | 1 | 30,00 | -32,00 | 48,39% |
| 62 | | | | | | |
| 59 - | Sokoli Libor | PharmDr. PhD. | 1 | 30,00 | -32,00 | 48,39% |
| 62 | | | | | | |
| 59 - | Sučik Monika | PharmDr. PhD. | 1 | 30,00 | -32,00 | 48,39% |
| 62 | | | | | | |
| 59 - | Višňanský Martin | PharmDr., PhD. MSc. MBA | 1 | 30,00 | -32,00 | 48,39% |
| 62 | | | | | | |
| 63 | Faixová Dominika | PharmDr. PhD. MPH MBA | 1 | 27,00 | -35,00 | 43,55% |
| 64 | Rozman Antolíkova Natália | PharmDr. PhD. MPH | 1 | 26,00 | -36,00 | 41,94% |
| 65 | Mačeková Zuzana | PharmDr. PhD. | 1 | 25,00 | -37,00 | 40,33% |
| 66 - | Skurková Lenka | MVDr. PhD. | 1 | 24,00 | -38,00 | 38,71% |
| 67 | | | | | | |
| 66 - | Ungvarská Maľučká Lucia | RNDr. PhD. | 1 | 24,00 | -38,00 | 38,71% |
| 67 | | | | | | |
| 68 - | Drahovská Zuzana | MVDr. PhD. | 1 | 23,00 | -39,00 | 37,10% |
| 69 | | | | | | |
| 68 - | Mesarčová Lýdia | MVDr. PhD. | 1 | 23,00 | -39,00 | 37,10% |
| 69 | | | | | | |
| 70 | Gomulec Pavel | MVDr. PhD. | 1 | 22,00 | -40,00 | 35,49% |
| 71 | Hluchý Marián | MVDr. PhD. | 1 | 20,00 | -42,00 | 32,26% |
| 72 | Szabóová Tatiana | MVDr. PhD. | 1 | 19,00 | -43,00 | 30,65% |

| | | | | | | |
|----------------|---------------------------------|----------------|------|-------|--------|--------|
| 73 | Rohařová Simona | PharmDr. PhD. | 1 | 18,00 | -44,00 | 29,03% |
| 74 - 75 | Boldiřár Martin | MVDr. PhD. | 1 | 15,00 | -47,00 | 24,20% |
| 74 - 75 | Veszeliťs Laktiãov Katarna | MVDr. PhD. | 1 | 15,00 | -47,00 | 24,20% |
| 76 - 77 | Megysesy Eftimov Zuzana | Ing. Mgr. PhD. | 1 | 14,00 | -48,00 | 22,58% |
| 76 - 77 | Salayov Aneta | RNDr. PhD. | 1 | 14,00 | -48,00 | 22,58% |
| 78 | Balřov Ludmila | PharmDr. PhD. | 1 | 11,00 | -51,00 | 17,74% |
| 79 | Vikartovsk Zuzana | MVDr. Bc. PhD. | 1 | 10,20 | -51,80 | 16,45% |
| 80 | Karasov Martina | MVDr. PhD. | 1 | 9,00 | -53,00 | 14,52% |
| 81 | Kyzekov Petronela | MVDr. PhD. | 1 | 6,20 | -55,80 | 10,00% |
| 82 | Agudelo Ramirez Carlos Fernando | MVDr. Ph.D. | 0,5 | 6,00 | -56,00 | 9,68% |
| 83 | Florian Martin | Mgr. PhD. | 0,95 | 6,00 | -56,00 | 9,68% |
| 84 | Lukã Branislav | MVDr. PhD. | 1 | 5,40 | -56,60 | 8,71% |
| 85 | Valko-Rokyťovsk Marcela | RNDr. PhD. | 1 | 5,20 | -56,80 | 8,39% |
| 86 - 87 | ãonkov - Skybov Gabriela | MVDr. PhD. | 1 | 5,00 | -57,00 | 8,07% |
| 86 - 87 | Dolnk Michal | MVDr. PhD. | 1 | 5,00 | -57,00 | 8,07% |
| 88 - 89 | Harãárov Mchaela | MVDr. PhD. | 1 | 4,00 | -58,00 | 6,45% |
| 88 - 89 | Szarkov Andrea | MVDr. PhD. | 1 | 4,00 | -58,00 | 6,45% |
| 90 - 101 | Andrejãakov Zuzana | MVDr. PhD. | 1 | 0,00 | -62,00 | 0,00% |
| 90 - 101 | Bekeřov Barbora | MVDr. PhD. | 1 | 0,00 | -62,00 | 0,00% |
| 90 - 101 | ãriepokov Zuzana | MVDr. PhD. | 1 | 0,00 | -62,00 | 0,00% |
| 90 - 101 | Dubn Ladislav | PharmDr. PhD. | 0,5 | 0,00 | -62,00 | 0,00% |
| 90 - 101 | Gazdov Mria | PharmDr. PhD. | 1 | 0,00 | -62,00 | 0,00% |
| 90 - 101 | Hudec Erik | MVDr. | 1 | 0,00 | -62,00 | 0,00% |
| 90 - 101 | Kapavka Silvia | MVDr. PhD. | 0,95 | 0,00 | -62,00 | 0,00% |

| | | | | | | |
|----------------|------------------------------|--------------|-----|------|--------|-------|
| 90 - 101 | Kmeťková Veronika | PharmDr. MPH | 0,5 | 0,00 | -62,00 | 0,00% |
| 90 - 101 | Kušnírová Ingrid | MVDr. Mgr. | 1 | 0,00 | -62,00 | 0,00% |
| 90 - 101 | Lipták Tomáš | MVDr. PhD. | 1 | 0,00 | -62,00 | 0,00% |
| 90 - 101 | Mekková Simona | MVDr. PhD. | 1 | 0,00 | -62,00 | 0,00% |
| 90 - 101 | Petruľová Veronika | RNDr. PhD. | 1 | 0,00 | -62,00 | 0,00% |
| 90 - 101 | Račka Karol | MVDr. PhD. | 1 | 0,00 | -62,00 | 0,00% |
| 90 - 101 | Ratvaj Marek | MVDr. PhD. | 1 | 0,00 | -62,00 | 0,00% |
| 90 - 101 | Sabová Lucia | MVDr. PhD. | 1 | 0,00 | -62,00 | 0,00% |
| 90 - 101 | Šuleková Monika | RNDr. PhD. | 1 | 0,00 | -62,00 | 0,00% |
| 90 - 101 | Timkovičová Lacková Petra | MVDr. PhD. | 1 | 0,00 | -62,00 | 0,00% |

Tab. 22 Poradie výskumných pracovníkov podľa priemeru dosiahnutých bodov vo vzdelávacej činnosti za roky 2022 – 2024

| Výskumní pracovníci VzČ priemer 2022 - 2024 | | | Ú | body | Priemer všetkých | Rozdiel oproti priemeru | % z priemeru |
|---|------------------|---------------------------------|------|--------|------------------|-------------------------|--------------|
| 1 | prof. MVDr. PhD. | Pilipčinec Emil | 1 | 298,00 | 20,83 | 277,17 | 1430,69% |
| 2 | RNDr. PhD. | Király Ján | 1 | 120,67 | | 99,84 | 579,32% |
| 3 | MVDr. PhD. | Teleky Jana | 1 | 71,47 | | 50,64 | 343,11% |
| 4 | MVDr. PhD. | Gancarčíková Soňa | 1 | 56,00 | | 35,17 | 268,85% |
| 5 | MVDr. PhD. | Sabo Rastislav | 1 | 43,33 | | 22,50 | 208,04% |
| 6 | MVDr. PhD. | Tóthová Csilla | 1 | 36,67 | | 15,84 | 176,04% |
| 7 | RNDr. PhD. | Halušková Jana | 1 | 18,13 | | -2,70 | 87,06% |
| 8 | RNDr. PhD. | Kolesárová Mária | 1 | 18,00 | | -2,83 | 86,42% |
| 9 | MVDr. PhD. | Lauko Stanislav | 1 | 16,67 | | -4,16 | 80,02% |
| 10 | RNDr. PhD. | Schreiberová Andrea | 1 | 13,33 | | -7,50 | 64,01% |
| 11 | MVDr. PhD. | Kuzyšinová Katarína | 1 | 10,00 | | -10,83 | 48,01% |
| 12 | RNDr. PhD. | Schusterová Petra | 1 | 8,67 | | -12,16 | 41,61% |
| 13 | RNDr. PhD. | Váhovská Lucia | 1 | 6,67 | | -14,16 | 32,01% |
| 14 | MVDr. PhD. | Malinovská Zuzana | 1 | 6,00 | | -14,83 | 28,81% |
| 15 | doc. MVDr. DrSc. | Petko Branislav | 0,15 | 5,33 | | -15,50 | 25,61% |
| 16 | MVDr. PhD. | Demčíšáková Zuzana | 1 | 3,00 | | -17,83 | 14,40% |
| 17 | RNDr. PhD. | Petroušková Patrícia | 1 | 2,00 | | -18,83 | 9,60% |
| 18 - 19 | MVDr. PhD. | Balicka Agnieszka Aleksandra | 1 | 0,67 | | -20,16 | 3,20% |

| | | | | | | |
|---------------|------------------|----------------------------------|------|------|--------|-------|
| 18 - 19 | prof. Ing. DrSc. | Vilček Štefan | 1 | 0,67 | -20,16 | 3,20% |
| 20 | Mgr. PhD. | Huniadi Mykhailo | 1 | 0,00 | -20,83 | 0,00% |
| 21 | RNDr. PhD. | Bhide Katarína | 1 | 0,00 | -20,83 | 0,00% |
| 22 | PhDr. PhD. | Dančová Nikola | 1 | 0,00 | -20,83 | 0,00% |
| 31 | prof. MVDr. PhD. | Danko Ján | 0,15 | 0,00 | -20,83 | 0,00% |
| 27 | MVDr. PhD. | Hreško Stanislav | 1 | 0,00 | -20,83 | 0,00% |
| 30 | PharmDr. PhD. | Hudáková Nikola | 1 | 0,00 | -20,83 | 0,00% |
| 34 | PharmDr. PhD. | Chomová Natália | 1 | 0,00 | -20,83 | 0,00% |
| 28 | MVDr. PhD. | Kiššová Zuzana | 1 | 0,00 | -20,83 | 0,00% |
| 36 | RNDr. PhD. | Kočíková Božena | 1 | 0,00 | -20,83 | 0,00% |
| 37 | RNDr. PhD. | Kucková Katarína | 1 | 0,00 | -20,83 | 0,00% |
| 29 | Mgr. PhD. | Loziaková Peňazziová Katarína | 1 | 0,00 | -20,83 | 0,00% |
| 24 | MVDr. PhD. | Marečáková Nikola | 1 | 0,00 | -20,83 | 0,00% |
| 23 | PharmDr. PhD. | Nosálová Natália | 1 | 0,00 | -20,83 | 0,00% |
| 35 | Mgr. PhD. | Pivka Soňa | 1 | 0,00 | -20,83 | 0,00% |
| 33 | MVDr. PhD. | Reitznerová Anna | 1 | 0,00 | -20,83 | 0,00% |
| 25 | doc. MVDr. PhD. | Styková Eva | 1 | 0,00 | -20,83 | 0,00% |
| 32 | MVDr. PhD. | Urda Dolinská Michaela | 1 | 0,00 | -20,83 | 0,00% |
| 26 | Mgr. PhD. | Várady Matúš | 1 | 0,00 | -20,83 | 0,00% |

Tab. 23 Poradie výskumných pracovníkov podľa počtu dosiahnutých bodov vo vzdelávacej činnosti za rok 2025

| Výskumní pracovníci VzČ 2025 | | | Ú | body | Priemer všetkých | Rozdiel oproti priemeru | % z priemeru |
|------------------------------|----------------------------------|------------------|-----|-------|------------------|-------------------------|----------------|
| 1 | Király Ján | RNDr. PhD. | 1 | 66,00 | 10,39 | 55,61 | 634,98% |
| 2 | Gancarčíková Soňa | MVDr. PhD. | 1 | 60,00 | | 49,61 | 577,25% |
| 3 | Tóthová Csilla | MVDr. PhD. | 1 | 52,00 | | 41,61 | 500,28% |
| 4 | Pilipčinec Emil | prof. MVDr. PhD. | 0,2 | 51,00 | | 40,61 | 490,66% |
| 5 | Styková Eva | doc. MVDr. PhD. | 1 | 42,00 | | 31,61 | 404,08% |
| 6 - 7 | Sabo Rastislav | MVDr. PhD. | 1 | 30,00 | | 19,61 | 288,63% |
| 6 - 7 | Teleky Jana | MVDr. PhD. | 1 | 30,00 | | 19,61 | 288,63% |
| 8 | Bhide Katarína | RNDr. PhD. | 1 | 25,00 | | 14,61 | 240,52% |
| 9 | Váhovská Lucia | RNDr. PhD. | 1 | 20,00 | | 9,61 | 192,42% |
| 10 | Halušková Jana | RNDr. PhD. | 1 | 16,00 | | 5,61 | 153,93% |
| 11 | Kuzyšinová Katarína | MVDr. PhD. | 1 | 11,60 | | 1,21 | 111,60% |
| 12 | Loziaková Peňazziová Katarína | Mgr. PhD. | 1 | 9,20 | | -1,19 | 88,51% |
| 14 - 15 | Huniadi Mykhailo | Mgr. PhD. | 1 | 6,00 | | -4,39 | 57,73% |
| 14 - 15 | Nosálová Natália | PharmDr. PhD. | 1 | 6,00 | | -4,39 | 57,73% |
| 15 | Schusterová Petra | RNDr. PhD. | 1 | 4,80 | | -5,59 | 46,18% |
| 16 | Demčíšáková Zuzana | MVDr. PhD. | 1 | 4,00 | | -6,39 | 38,48% |
| 17 | Pivka Soňa | PhDr. PhD. | 1 | 1,60 | | -8,79 | 15,39% |
| 18 - 46 | Andrejčáková Zuzana | MVDr. PhD. | 1 | 0,00 | | -10,39 | 0,00% |

| | | | | | | |
|---------------|---------------------------------|------------------|------|------|---------------|--------------|
| 18 - 46 | Balicka Agnieszka Aleksandra | MVDr. PhD. | 1 | 0,00 | -10,39 | 0,00% |
| 18 - 46 | Bučan Jaroslav | MVDr. PhD. | 0,82 | 0,00 | -10,39 | 0,00% |
| 18 - 46 | Dančová Nikola | PhDr. PhD. | 1 | 0,00 | -10,39 | 0,00% |
| 18 - 46 | Danko Ján | prof. MVDr. PhD. | 0,15 | 0,00 | -10,39 | 0,00% |
| 18 - 46 | Dudášová Katarína | MVDr. | 1 | 0,00 | -10,39 | 0,00% |
| 18 - 46 | Hreško Stanislav | MVDr. PhD. | 1 | 0,00 | -10,39 | 0,00% |
| 18 - 46 | Hudáková Nikola | PharmDr. PhD. | 1 | 0,00 | -10,39 | 0,00% |
| 18 - 46 | Chomová Natália | PharmDr. PhD. | 0,5 | 0,00 | -10,39 | 0,00% |
| 18 - 46 | Janošková Nikola | MVDr. PhD. | 1 | 0,00 | -10,39 | 0,00% |
| 18 - 46 | Kiššová Zuzana | MVDr. PhD. | 1 | 0,00 | -10,39 | 0,00% |
| 18 - 46 | Kočíková Božena | RNDr. PhD. | 1 | 0,00 | -10,39 | 0,00% |
| 18 - 46 | Kolesárová Mária | RNDr. PhD. | 1 | 0,00 | -10,39 | 0,00% |
| 18 - 46 | Kubatka Peter | prof. RNDr. PhD. | 0,7 | 0,00 | -10,39 | 0,00% |
| 18 - 46 | Kucková Katarína | RNDr. PhD. | 1 | 0,00 | -10,39 | 0,00% |
| 18 - 46 | Lauko Stanislav | MVDr. PhD. | 1 | 0,00 | -10,39 | 0,00% |
| 18 - 46 | Malinovská Zuzana | MVDr. PhD. | 1 | 0,00 | -10,39 | 0,00% |
| 18 - 46 | Medvecký Ľubomír | Ing. DrSc. | 0,35 | 0,00 | -10,39 | 0,00% |
| 18 - 46 | Najt David | Mgr. Ph.D. | 1 | 0,00 | -10,39 | 0,00% |
| 18 - 46 | Pavlová Alica | MVDr. PhD. | 1 | 0,00 | -10,39 | 0,00% |

| | | | | | | |
|---------------|---------------------------|------------------|------|------|--------|-------|
| 18 - 46 | Peťko Branislav | doc. MVDr. DrSc. | 0,15 | 0,00 | -10,39 | 0,00% |
| 18 - 46 | Petroušková Patrícia | RNDr. PhD. | 1 | 0,00 | -10,39 | 0,00% |
| 18 - 46 | Reitznerová Anna | MVDr. PhD. | 1 | 0,00 | -10,39 | 0,00% |
| 18 - 46 | Schreiberová Andrea | RNDr. PhD. | 1 | 0,00 | -10,39 | 0,00% |
| 18 - 46 | Urda Dolinská Michaela | MVDr. PhD. | 1 | 0,00 | -10,39 | 0,00% |
| 18 - 46 | Várady Matúš | Mgr. PhD. | 1 | 0,00 | -10,39 | 0,00% |
| 18 - 46 | Vilček Štefan | prof. Ing. DrSc. | 1 | 0,00 | -10,39 | 0,00% |
| 18 - 46 | Zákutná Ľubica | MVDr. PhD. | 1 | 0,00 | -10,39 | 0,00% |
| 18 - 46 | Žid Lukáš | Mgr. PhD. | 1 | 0,00 | -10,39 | 0,00% |

Tab. 24 Poradie profesorov podľa priemeru dosiahnutých bodov v ostatných činnostiach za roky 2022 – 2024

| Profesori OČ priemer 2022 - 2024 | | | Ú | body | Priemer všetkých | Rozdiel oproti priemeru | % z priemeru |
|----------------------------------|---------------------------------|----------------------------|---|--------|------------------|-------------------------|--------------|
| 1 | prof. MVDr. PhD. | Takáčová Daniela | 1 | 431,23 | 231,55 | 199,68 | 186,24% |
| 2 | prof. MVDr. PhD. | Petrovová Eva | 1 | 428,03 | | 196,47 | 184,85% |
| 3 | prof. MVDr. PhD. Dipl. ECBHM | Nagy Oskar | 1 | 397,48 | | 165,93 | 171,66% |
| 4 | prof. MVDr. PhD. | Marcinčák Slavomír | 1 | 340,00 | | 108,45 | 146,83% |
| 5 | prof. MVDr. DrSc. | Čížková Daša | 1 | 320,17 | | 88,61 | 138,27% |
| 6 | prof. MVDr. PhD. | Trbolová Alexandra | 1 | 275,50 | | 43,95 | 118,98% |
| 7 | prof. MVDr. PhD. | Kottferová Jana | 1 | 250,50 | | 18,95 | 108,18% |
| 8 | prof. MVDr. CSc. | Legáth Jaroslav | 1 | 247,13 | | 15,58 | 106,73% |
| 9 | Dr. h. c. prof. MVDr. PhD. | Mojžišová Vaščinec Jana | 1 | 232,50 | | 0,95 | 100,41% |
| 10 | prof. MVDr. PhD. | Ondrejková Anna | 1 | 224,33 | | -7,22 | 96,88% |
| 11 | prof. MVDr. PhD. | Popelka Peter | 1 | 212,17 | | -19,39 | 91,63% |
| 12 | prof. MVDr. PhD. | Ševčíková Zuzana | 1 | 196,33 | | -35,22 | 84,79% |
| 13 | prof. MVDr. PhD. | Faixová Zita | 1 | 192,00 | | -39,55 | 82,92% |
| 14 | prof. MVDr. PhD. | Mudroňová Dagmar | 1 | 189,67 | | -41,89 | 81,91% |
| 15 | prof. MVDr. PhD. | Tkáčiková Ľudmila | 1 | 179,00 | | -52,55 | 77,30% |
| 16 | prof. MVDr. PhD. | Herich Róbert | 1 | 175,50 | | -56,05 | 75,79% |
| 17 | prof. MVDr. PhD. | Kočišová Alicia | 1 | 164,73 | | -66,82 | 71,14% |
| 18 | prof. MVDr. PhD. | Valocký Igor | 1 | 134,33 | | -97,22 | 58,01% |
| 19 | prof. MVDr. PhD. | Novotný František | 1 | 127,00 | | -104,55 | 54,85% |
| 20 | prof. MVDr. PhD. Dipl. ECBHM | Mudroň Pavol | 1 | 81,67 | | -149,89 | 35,27% |

| | | | | | | | |
|----|------------------|---------------|---|-------|--|---------|--------|
| 21 | prof. MVSc. PhD. | Bhide Mangesh | 1 | 63,33 | | -168,22 | 27,35% |
|----|------------------|---------------|---|-------|--|---------|--------|

Tab. 25 Poradie profesorov podľa počtu dosiahnutých bodov v ostatných činnostiach za rok 2025

| Profesori OČ 2025 | | | Ú | body | Priemer všetkých | Rozdiel oproti priemeru | % z priemeru |
|-------------------|-------------------------|------------------------------|---|---------|------------------|-------------------------|--------------|
| 1 | Trbolová Alexandra | prof. MVDr. PhD. | 1 | 1321,00 | 597,63 | 723,37 | 221,04% |
| 2 | Marcinčák Slavomír | prof. MVDr. PhD. | 1 | 1290,00 | | 692,37 | 215,85% |
| 3 | Popelka Peter | prof. MVDr. PhD. | 1 | 1086,00 | | 488,37 | 181,72% |
| 4 | Legáth Jaroslav | prof. MVDr. CSc. | 1 | 900,00 | | 302,37 | 150,59% |
| 5 | Bhide Mangesh | prof. MVSc. PhD. | 1 | 825,00 | | 227,37 | 138,04% |
| 6 | Ševčíková Zuzana | prof. MVDr. PhD. | 1 | 816,00 | | 218,37 | 136,54% |
| 7 | Mojžišová Vaščinec Jana | Dr. h. c. prof. MVDr. PhD. | 1 | 780,00 | | 182,37 | 130,51% |
| 8 | Petrovová Eva | prof. MVDr. PhD. | 1 | 766,00 | | 168,37 | 128,17% |
| 9 | Ondrejková Anna | prof. MVDr. PhD. | 1 | 670,00 | | 72,37 | 112,11% |
| 10 | Faixová Zita | prof. MVDr. PhD. MPH | 1 | 645,00 | | 47,37 | 107,93% |
| 11 | Mudroň Pavol | prof. MVDr. PhD. Dipl. ECBHM | 1 | 625,00 | | 27,37 | 104,58% |
| 12 | Čížková Daša | prof. MVDr. DrSc. | 1 | 538,00 | | -59,63 | 90,02% |
| 13 | Mudroňová Dagmar | prof. MVDr. PhD. | 1 | 465,00 | | -132,63 | 77,81% |
| 14 | Kočíšová Alica | prof. MVDr. PhD. | 1 | 383,00 | | -214,63 | 64,09% |
| 15 | Takáčová Daniela | prof. MVDr. PhD. | 1 | 375,00 | | -222,63 | 62,75% |
| 16 | Nagy Oskar | prof. MVDr. PhD. Dipl. ECBHM | 1 | 254,30 | | -343,33 | 42,55% |
| 17 | Kottferová Jana | prof. MVDr. PhD. | 1 | 230,00 | | -367,63 | 38,49% |
| 18 | Tkáčiková Ľudmila | prof. MVDr. PhD. | 1 | 219,00 | | -378,63 | 36,64% |
| 19 | Valocký Igor | prof. MVDr. PhD. | 1 | 205,00 | | -392,63 | 34,30% |
| 20 | Novotný František | prof. MVDr. PhD. | 1 | 90,00 | | -507,63 | 15,06% |
| 21 | Herich Róbert | prof. MVDr. PhD. | 1 | 67,00 | | -530,63 | 11,21% |

Tab. 26 Poradie docentov podľa priemeru dosiahnutých bodov v ostatných činnostiach za roky 2022 – 2024

| Docenti OČ priemer 2022 - 2024 | | | Ú | body | Priemer všetkých | Rozdiel oproti priemeru | % z priemeru |
|--------------------------------|-----------------|------------------------|---|--------|------------------|-------------------------|--------------|
| 1 | doc. MVDr. CSc. | Korim Peter | 1 | 449,83 | 93,11 | 356,72 | 483,10% |
| 2 | doc. MVDr. PhD. | Karaffová Viera | 1 | 391,67 | | 298,55 | 420,64% |
| 3 | doc. MVDr. PhD. | Zigo František | 1 | 344,33 | | 251,22 | 369,80% |
| 4 | doc. MVDr. PhD. | Almášiová Viera | 1 | 241,43 | | 148,32 | 259,29% |
| 5 | doc. MVDr. PhD. | Schwarzbacherová Viera | 1 | 206,67 | | 113,55 | 221,95% |
| 6 | doc. MVDr. PhD. | Pipová Monika | 1 | 182,00 | | 88,89 | 195,46% |
| 7 | doc. MVDr. PhD. | Novotný Jaroslav | 1 | 151,88 | | 58,77 | 163,12% |
| 8 | doc. MVDr. PhD. | Molnár Ladislav | 1 | 151,67 | | 58,55 | 162,88% |
| 9 | doc. MVDr. PhD. | Regecová Ivana | 1 | 149,67 | | 56,55 | 160,74% |
| 10 | doc. MVDr. PhD. | Prokeš Marián | 1 | 138,57 | | 45,45 | 148,82% |
| 11 | doc. Ing. PhD. | Sobeková Anna | 1 | 135,53 | | 42,42 | 145,56% |
| 12 | doc. MVDr. PhD. | Korytár Ľuboš | 1 | 132,23 | | 39,12 | 142,01% |
| 13 | doc. MVDr. PhD. | Kuricová Mária | 1 | 130,00 | | 36,89 | 139,62% |
| 14 | doc. MVDr. PhD. | Beňová Katarína | 1 | 128,00 | | 34,89 | 137,47% |
| 15 | doc. MVDr. PhD. | Toporčák Juraj | 1 | 126,67 | | 33,55 | 136,04% |
| 16 | doc. MVDr. PhD. | Vlčková Radoslava | 1 | 113,63 | | 20,52 | 122,04% |

| | | | | | | |
|---------|------------------------|---------------------|---|--------|--------|---------|
| 17 | doc. MVDr. PhD. | Semjon Boris | 1 | 112,13 | 19,02 | 120,43% |
| 18 | doc. MVDr. PhD. | Sasáková Naďa | 1 | 111,33 | 18,22 | 119,57% |
| 19 | doc. MVDr. PhD. | Bujňák Lukáš | 1 | 108,33 | 15,22 | 116,35% |
| 20 | doc. MVDr. PhD. | Čonková Eva | 1 | 107,48 | 14,37 | 115,43% |
| 21 | doc. MVDr. PhD. | Holovská Katarína | 1 | 107,42 | 14,30 | 115,36% |
| 22 | doc. MVDr. PhD. | Sopková Drahomíra | 1 | 105,00 | 11,89 | 112,77% |
| 23 | doc. MVDr. PhD. | Marcinčáková Dana | 1 | 104,00 | 10,89 | 111,69% |
| 24 | doc. MVDr. PhD. | Kožárová Ivona | 1 | 99,37 | 6,25 | 106,72% |
| 25 | doc. MVDr. PhD. | Falis Marcel | 1 | 95,58 | 2,47 | 102,65% |
| 26 | doc. MVDr. PhD. | Hornáková Ľubica | 1 | 94,83 | 1,72 | 101,85% |
| 27 | doc. MVDr. PhD. | Gregová Gabriela | 1 | 85,67 | -7,45 | 92,00% |
| 28 | doc. MVDr. PhD. | Lazár Peter | 1 | 82,50 | -10,61 | 88,60% |
| 29 | doc. MVDr. PhD. | Szabóová Renáta | 1 | 79,53 | -13,58 | 85,42% |
| 30 | doc. PharmDr. PhD. | Takáč Peter | 1 | 73,17 | -19,95 | 78,58% |
| 31 | doc. MVDr. PhD. | Dudriková Eva | 1 | 72,33 | -20,78 | 77,68% |
| 32 | doc. MVDr. PhD. | Váczí Peter | 1 | 70,67 | -22,45 | 75,89% |
| 33 | doc. MVDr. PhD. | Štrkolcová Gabriela | 1 | 68,70 | -24,41 | 73,78% |
| 34 | doc. MVDr. PhD. | Fialkovičová Mária | 1 | 60,37 | -32,75 | 64,83% |
| 35 | doc. MVDr. PhD. | Maskaľová Iveta | 1 | 60,13 | -32,98 | 64,58% |
| 36 | doc. Bc. MVDr. CSc. | Marcin Andrej | 1 | 57,33 | -35,78 | 61,57% |
| 37 | doc. MVDr. PhD. | Čurlík Ján | 1 | 56,67 | -36,45 | 60,86% |
| 38 | doc. RNDr. PhD. | Staničová Jana | 1 | 53,07 | -40,05 | 56,99% |
| 39 | MVDr. PhD. (UD) | Maďar Marián | 1 | 50,00 | -43,11 | 53,70% |
| 40 | doc. MVDr. PhD. | Kožár Martin | 1 | 48,33 | -44,78 | 51,91% |
| 41 | doc. MVDr. PhD. | Hísira Vladimír | 1 | 48,00 | -45,11 | 51,55% |
| 42 | doc. MVDr. PhD. | Luptáková Lenka | 1 | 45,00 | -48,11 | 48,33% |
| 43 | doc. MVDr. PhD. | Jevinová Pavlína | 1 | 41,67 | -51,45 | 44,75% |
| - 44 | | | | | | |
| 43 | doc. MVDr. PhD. | Krešáková Lenka | 1 | 41,67 | -51,45 | 44,75% |
| - 44 | | | | | | |
| 45 | doc. MVDr. PhD. | Csank Tomáš | 1 | 41,00 | -52,11 | 44,03% |
| 46 | doc. MVDr. PhD. | Výrostková Jana | 1 | 40,33 | -52,78 | 43,32% |
| 47 | doc. MVDr. PhD. | Hornák Slavomír | 1 | 37,33 | -55,78 | 40,09% |
| 48 | doc. MVDr. PhD. | Jacková Anna | 1 | 34,33 | -58,78 | 36,87% |
| 49 | doc. MVDr. PhD. | Vargová Mária | 1 | 33,33 | -59,78 | 35,80% |
| 50 | MVDr. PhD. (UD) | Halán Miloš | 1 | 27,67 | -65,45 | 29,71% |
| 51 | doc. MVDr. PhD. | Bílek Ján | 1 | 27,50 | -65,61 | 29,53% |
| 52 | MVDr. PhD. (UD) | Šulla Igor | 1 | 26,67 | -66,45 | 28,64% |
| 53 | doc. RNDr. PhD. | Bačkorová Miriam | 1 | 22,67 | -70,45 | 24,34% |
| 54 | doc. MVDr. PhD. | Vdoviaková Katarína | 1 | 21,67 | -71,45 | 23,27% |
| 55 | MVDr. PhD. (UD) | Koréneková Beáta | 1 | 17,33 | -75,78 | 18,62% |
| 56 | doc. RNDr. PhD. | Hudák Alexander | 1 | 11,83 | -81,28 | 12,71% |
| 57 | doc. MVDr. PhD. | Levkut Martin | 1 | 10,83 | -82,28 | 11,63% |
| 58 | doc. MVDr. PhD. | Humeník Filip | 1 | 5,00 | -88,11 | 5,37% |
| - 59 | | | | | | |
| 58 | doc. MVDr. PhD. | Petrilla Vladimír | 1 | 5,00 | -88,11 | 5,37% |
| - 59 | | | | | | |
| 60 | doc. MVDr. PhD. | Petrovič Vladimír | 1 | 3,33 | -89,78 | 3,58% |
| 61 | MVDr. PhD. (UD) | Hromada Rudolf | 1 | 0,00 | -93,11 | 0,00% |

Tab. 27 Poradie docentov podľa počtu dosiahnutých bodov v ostatných činnostiach za rok 2025

| Docenti OČ 2025 | | | Ú | body | Priemer všetkých | Rozdiel oproti priemeru | % z priemeru | |
|-----------------|------------------------|---------------------|---|---------|------------------|-------------------------|--------------|--|
| 1 | Zigo František | doc. MVDr. PhD. | 1 | 1550,00 | 277,47 | 1272,53 | 558,62% | |
| 2 | Karaffová Viera | doc. MVDr. PhD. | 1 | 1379,00 | | 1101,53 | 497,00% | |
| 3 | Molnár Ladislav | doc. MVDr. PhD. | 1 | 1255,00 | | 977,53 | 452,31% | |
| 4 | Kuricová Mária | doc. MVDr. PhD. | 1 | 690,00 | | 412,53 | 248,68% | |
| 5 | Almásiová Viera | doc. MVDr. PhD. | 1 | 648,00 | | 370,53 | 233,54% | |
| 6 | Bujňák Lukáš | doc. MVDr. PhD. | 1 | 580,00 | | 302,53 | 209,03% | |
| 7 | Korytár Ľuboš | doc. MVDr. PhD. | 1 | 577,00 | | 299,53 | 207,95% | |
| 8 | Dudříková Eva | doc. MVDr. PhD. | 1 | 562,70 | | 285,23 | 202,80% | |
| 9 | Krešáková Lenka | doc. MVDr. PhD. | 1 | 540,00 | | 262,53 | 194,62% | |
| 10 | Korim Peter | doc. MVDr. CSc. | 1 | 520,00 | | 242,53 | 187,41% | |
| 11 | Vdoviaková Katarína | doc. MVDr. PhD. | 1 | 500,00 | | 222,53 | 180,20% | |
| 12 | Falis Marcel | doc. MVDr. PhD. | 1 | 469,00 | | 191,53 | 169,03% | |
| 13 | Toporčák Juraj | doc. MVDr. PhD. | 1 | 440,00 | | 162,53 | 158,58% | |
| 14 | Novotný Jaroslav | doc. MVDr. PhD. | 1 | 425,25 | | 147,78 | 153,26% | |
| 15 | Prokeš Marián | doc. MVDr. PhD. | 1 | 423,00 | | 145,53 | 152,45% | |
| 16 | Regecová Ivana | doc. MVDr. PhD. | 1 | 413,50 | | 136,03 | 149,03% | |
| 17 | Kožárová Ivona | doc. MVDr. PhD. | 1 | 391,00 | | 113,53 | 140,92% | |
| 18 | Beňová Katarína | doc. MVDr. PhD. | 1 | 377,50 | | 100,03 | 136,05% | |
| 19 | Gregová Gabriela | doc. MVDr. PhD. | 1 | 330,00 | | 52,53 | 118,93% | |
| 20 | Maskaľová Iveta | doc. MVDr. PhD. | 1 | 326,00 | | 48,53 | 117,49% | |
| 21 | Šulla Igor | MVDr. PhD. (UD) | 1 | 300,00 | | 22,53 | 108,12% | |
| 22 | Semjon Boris | doc. MVDr. PhD. | 1 | 280,00 | | 2,53 | 100,91% | |
| 23 | Holovská Katarína | doc. MVDr. PhD. | 1 | 258,00 | | -19,47 | 92,98% | |
| 24 | Sasáková Naďa | doc. MVDr. PhD. | 1 | 230,00 | | -47,47 | 82,89% | |
| 25 | Marcinčáková Dana | doc. MVDr. PhD. | 1 | 201,00 | | -76,47 | 72,44% | |
| 26 | Lazár Peter | doc. MVDr. PhD. | 1 | 175,00 | | -102,47 | 63,07% | |
| 27 | Bačkorová Miriam | doc. RNDr. PhD. | 1 | 175,00 | | -102,47 | 63,07% | |
| 28 | Štrkolcová Gabriela | doc. MVDr. PhD. | 1 | 170,00 | | -107,47 | 61,27% | |
| 29 | Jevinová Pavlína | doc. MVDr. PhD. | 1 | 165,00 | | -112,47 | 59,47% | |
| 30 | Hornáková Ľubica | doc. MVDr. PhD. | 1 | 154,00 | | -123,47 | 55,50% | |
| 31 | Váczi Peter | doc. MVDr. PhD. | 1 | 150,00 | | -127,47 | 54,06% | |
| 32 | Jacková Anna | doc. MVDr. PhD. | 1 | 144,00 | | -133,47 | 51,90% | |
| 33 | Humeník Filip | doc. MVDr. PhD. | 1 | 125,00 | | -152,47 | 45,05% | |
| 34 | Schwarzbacherová Viera | doc. MVDr. PhD. | 1 | 122,00 | | -155,47 | 43,97% | |
| 35 | Vargová Mária | doc. MVDr. PhD. | 1 | 121,00 | | -156,47 | 43,61% | |
| 36 | Výrostková Jana | doc. MVDr. PhD. | 1 | 114,00 | | -163,47 | 41,09% | |
| 37 | Kožár Martin | doc. MVDr. PhD. | 1 | 108,00 | | -169,47 | 38,92% | |
| 38 | Čurlík Ján | doc. MVDr. PhD. | 1 | 106,00 | | -171,47 | 38,20% | |
| 39 | Hornák Slavomír | doc. MVDr. PhD. | 1 | 100,00 | | -177,47 | 36,04% | |
| - 40 | | | | | | | | |
| 39 | Koréneková Beáta | MVDr. PhD. (UD) | 1 | 100,00 | | -177,47 | 36,04% | |
| - 40 | | | | | | | | |
| 41 | Marcin Andrej | doc. Bc. MVDr. CSc. | 1 | 95,00 | | -182,47 | 34,24% | |
| - 42 | | | | | | | | |
| 41 | Sobeková Anna | doc. Ing. PhD. | 1 | 95,00 | -182,47 | 34,24% | | |
| - 42 | | | | | | | | |
| 43 | Levkut Martin | doc. MVDr. PhD. | 1 | 94,75 | -182,72 | 34,15% | | |

| | | | | | | |
|---------|--------------------|--------------------|---|-------|---------|--------|
| 44 | Takáč Peter | doc. PharmDr. PhD. | 1 | 91,00 | -186,47 | 32,80% |
| 45 | Sopková Drahomíra | doc. MVDr. PhD. | 1 | 85,00 | -192,47 | 30,63% |
| 46 | Pipová Monika | doc. MVDr. PhD. | 1 | 80,00 | -197,47 | 28,83% |
| 47 | Vlčková Radoslava | doc. MVDr. PhD. | 1 | 79,00 | -198,47 | 28,47% |
| 48 | Bílek Ján | doc. MVDr. PhD. | 1 | 75,00 | -202,47 | 27,03% |
| 49 | Szabóová Renáta | doc. MVDr. PhD. | 1 | 70,80 | -206,67 | 25,52% |
| 50 | Čonková Eva | doc. MVDr. PhD. | 1 | 69,00 | -208,47 | 24,87% |
| 51 | Hudák Alexander | doc. RNDr. PhD. | 1 | 65,00 | -212,47 | 23,43% |
| 52 | Luptáková Lenka | doc. MVDr. PhD. | 1 | 50,00 | -227,47 | 18,02% |
| - 55 | | | | | | |
| 52 | Maďar Marián | MVDr. PhD. (UD) | 1 | 50,00 | -227,47 | 18,02% |
| - 55 | | | | | | |
| 52 | Petrilla Vladimír | doc. MVDr. PhD. | 1 | 50,00 | -227,47 | 18,02% |
| - 55 | | | | | | |
| 52 | Petrovič Vladimír | doc. MVDr. PhD. | 1 | 50,00 | -227,47 | 18,02% |
| - 55 | | | | | | |
| 56 | Csank Tomáš | doc. MVDr. PhD. | 1 | 45,00 | -232,47 | 16,22% |
| 57 | Fialkovičová Mária | doc. MVDr. PhD. | 1 | 31,00 | -246,47 | 11,17% |
| 58 | Staničová Jana | doc. RNDr. PhD. | 1 | 25,00 | -252,47 | 9,01% |
| 59 | Hisira Vladimír | doc. MVDr. PhD. | 1 | 20,00 | -257,47 | 7,21% |
| 60 | Halán Miloš | MVDr. PhD. (UD) | 1 | 10,00 | -267,47 | 3,60% |
| 61 | Hromada Rudolf | MVDr. PhD. (UD) | 1 | 0,00 | -277,47 | 0,00% |

Tab. 28 Poradie odborných asistentov a asistentov podľa priemeru dosiahnutých bodov v ostatných činnostiach za roky 2022 – 2024

| Odborní asistenti a asistenti OČ priemer 2022 - 2024 | | | Ú | body | Priemer všetkých | Rozdiel oproti priemeru | % z priemeru |
|--|-------------------------|---------------------------------|------|--------|------------------|-------------------------|--------------|
| 1 | MVDr. Ph.D. | Agudelo Ramirez Carlos Fernando | 0,5 | 303,00 | 15,28 | 287,72 | 1983,43% |
| 2 | PharmDr., PhD. MSc. MBA | Višňanský Martin | 1 | 92,73 | | 77,46 | 607,03% |
| 3 | PharmDr. PhD. | Mačeková Zuzana | 1 | 77,00 | | 61,72 | 504,04% |
| 4 | PharmDr. PhD. | Balážová Ľudmila | 1 | 53,33 | | 38,06 | 349,12% |
| 5 | MVDr. PhD. | Sesztáková Edina | 1 | 48,33 | | 33,06 | 316,39% |
| 6 | MVDr. PhD. | Mesarčová Lýdia | 1 | 47,83 | | 32,56 | 313,12% |
| 7 | MVDr. PhD. | Weissová Tatiana | 1 | 46,25 | | 30,97 | 302,75% |
| 8 | PharmDr. PhD. | Wolaschka Tomáš | 1 | 38,67 | | 23,39 | 253,11% |
| 9 | Mgr. PhD. | Bartkovský Martin | 1 | 37,30 | | 22,02 | 244,17% |
| 10 | PharmDr. PhD. MSc. MPH | Laca Megyesi Štefánia | 1 | 35,00 | | 19,72 | 229,11% |
| 11 | MVDr. PhD. | Karasová Martina | 1 | 33,07 | | 17,79 | 216,45% |
| 12 | MVDr. PhD. | Ratvaj Marek | 1 | 30,00 | | 14,72 | 196,38% |
| 13 | MVDr. PhD. | Drážovská Monika | 1 | 28,93 | | 13,66 | 189,40% |
| 14 | MVDr. PhD. | Lacková Zuzana | 1 | 27,67 | | 12,39 | 181,11% |
| 15 | MVDr. PhD. | Mihok Tomáš | 1 | 26,33 | | 11,06 | 172,38% |
| 16 | PharmDr. PhD. | Kurhajec Slavomír | 1 | 26,00 | | 10,72 | 170,20% |
| 17 - 19 | Mgr. PhD. | Florian Martin | 0,95 | 25,00 | | 9,72 | 163,65% |
| 17 - 19 | MVDr. PhD. | Gomulcová Simona | 1 | 25,00 | 9,72 | 163,65% | |

| | | | | | | |
|---------|------------------------|---------------------------|-----|-------|--------|---------|
| 17 - 19 | MVDr. PhD. | Kapľavka Silvia | 1 | 25,00 | 9,72 | 163,65% |
| 20 - 21 | MVDr. PhD. | Kadaši Marián | 1 | 22,67 | 7,39 | 148,38% |
| 20 - 21 | Mgr. PhD. | Kováčová Marianna | 1 | 22,67 | 7,39 | 148,38% |
| 22 | PharmDr. PhD. | Rozman Antolíková Natália | 1 | 21,33 | 6,06 | 139,65% |
| 23 - 24 | MVDr. PhD. | Andrašková Sandra | 1 | 20,00 | 4,72 | 130,92% |
| 23 - 24 | MVDr. PhD. | Ondrašovičová Silvia | 1 | 20,00 | 4,72 | 130,92% |
| 25 | RNDr. PhD. | Očenáš Peter | 1 | 19,38 | 4,11 | 126,88% |
| 26 | MVDr. PhD. | Zahumenská Jana | 1 | 19,33 | 4,06 | 126,56% |
| 27 | MVDr. PhD. | Dolník Michal | 1 | 19,27 | 3,99 | 126,12% |
| 28 | MVDr. PhD. | Kottferová Lucia | 1 | 18,33 | 3,06 | 120,01% |
| 29 | MVDr. PhD. | Farkašová Zuzana | 1 | 17,33 | 2,06 | 113,46% |
| 30 - 33 | MVDr. PhD. | Kyzeková Petronela | 1 | 16,67 | 1,39 | 109,10% |
| 30 - 33 | PharmDr. PhD. | Rohaľová Simona | 1 | 16,67 | 1,39 | 109,10% |
| 30 - 33 | PharmDr. PhD. | Sučik Monika | 1 | 16,67 | 1,39 | 109,10% |
| 30 - 33 | MVDr. PhD. | Szarková Andrea | 1 | 16,67 | 1,39 | 109,10% |
| 34 | MVDr. PhD. | Harčárová Michaela | 1 | 15,33 | 0,06 | 100,37% |
| 35 | PharmDr. PhD. MPH | Faixová Dominika | 1 | 13,50 | -1,78 | 88,37% |
| 36 | MVDr. PhD. | Skurková Lenka | 1 | 12,50 | -2,78 | 81,82% |
| 37 | MVDr. PhD. | Šimaiová Veronika | 1 | 11,67 | -3,61 | 76,37% |
| 38 - 40 | MVDr. CSc. | Lazar Gabriel | 1 | 10,00 | -5,28 | 65,46% |
| 38 - 40 | MVDr. PhD. | Lipták Tomáš | 1 | 10,00 | -5,28 | 65,46% |
| 38 - 40 | RNDr. PhD. | Valko-Rokytovská Marcela | 1 | 10,00 | -5,28 | 65,46% |
| 41 | MVDr. PhD. | Galdíková Martina | 1 | 8,84 | -6,44 | 57,87% |
| 42 - 44 | MVDr. PhD. | Drahovská Zuzana | 1 | 7,67 | -7,61 | 50,19% |
| 42 - 44 | MVDr. PhD. | Figurová Mária | 1 | 7,67 | -7,61 | 50,19% |
| 42 - 44 | MVDr. PhD. | Koščová Lenka | 1 | 7,67 | -7,61 | 50,19% |
| 45 | MVDr. PhD. | Vrabc Vladimír | 1 | 7,33 | -7,94 | 48,00% |
| 46 | RNDr. PhD. | Salayová Aneta | 1 | 7,17 | -8,11 | 46,91% |
| 47 - 49 | PaedDr. | Gajdošová Beáta | 1 | 6,67 | -8,61 | 43,64% |
| 47 - 49 | MVDr. PhD. | Hajdučková Vanda | 1 | 6,67 | -8,61 | 43,64% |
| 47 - 49 | Ing. PhD. LL.M MPA DBA | Takáč Ladislav | 0,5 | 6,67 | -8,61 | 43,64% |
| 50 | RNDr. PhD. | Ungvarská Maľučká Lucia | 1 | 6,66 | -8,62 | 43,60% |
| 51 | MVDr. PhD. | Link Róbert | 1 | 5,33 | -9,94 | 34,91% |
| 52 - 58 | MVDr. PhD. | Bárdová Katarína | 1 | 5,00 | -10,28 | 32,73% |

| | | | | | | |
|----------|-----------------|----------------------------|------|------|--------|--------|
| 52 - 58 | Ing. MVDr. PhD. | Korimová Jana | 1 | 5,00 | -10,28 | 32,73% |
| 52 - 58 | MVDr. PhD. | Mandelík René | 1 | 5,00 | -10,28 | 32,73% |
| 52 - 58 | MVDr. PhD. | Nagyová Alena | 1 | 5,00 | -10,28 | 32,73% |
| 52 - 58 | MVDr. PhD. | Šmiga Ľubomír | 1 | 5,00 | -10,28 | 32,73% |
| 52 - 58 | MVDr. PhD. | Takáčová Jana | 1 | 5,00 | -10,28 | 32,73% |
| 52 - 58 | Mgr. | Varga Lukáš | 1 | 5,00 | -10,28 | 32,73% |
| 59 - 62 | MVDr. PhD. | Galajda Richard | 1 | 3,33 | -11,94 | 21,82% |
| 59 - 62 | MVDr. PhD. | Hura Vladimír | 1 | 3,33 | -11,94 | 21,82% |
| 59 - 62 | Ing. PhD. | Karolová Renáta | 0,25 | 3,33 | -11,94 | 21,82% |
| 59 - 62 | RNDr. PhD. | Verebová Valéria | 1 | 3,33 | -11,94 | 21,82% |
| 63 | MVDr. PhD. | Šimková Jana | 1 | 3,00 | -12,28 | 19,64% |
| 64 - 66 | MVDr. PhD. | Hreško Šamudovská Alena | 1 | 2,67 | -12,61 | 17,46% |
| 64 - 66 | MVDr. PhD. | Račka Karol | 1 | 2,67 | -12,61 | 17,46% |
| 64 - 66 | MVDr. PhD. | Timkovičová Lacková Petra | 1 | 2,67 | -12,61 | 17,46% |
| 67 | RNDr. PhD. | Bujdošová Zuzana | 1 | 1,33 | -13,94 | 8,73% |
| 68 - 101 | RNDr. PhD. | Bedlovičová Zdenka | 1 | 0,00 | -15,28 | 0,00% |
| 68 - 101 | MVDr. PhD. | Bekešová Barbora | 1 | 0,00 | -15,28 | 0,00% |
| 68 - 101 | MVDr. PhD. | Čonková - Skybová Gabriela | 1 | 0,00 | -15,28 | 0,00% |
| 68 - 101 | MVDr. PhD. | Čriepoková Zuzana | 1 | 0,00 | -15,28 | 0,00% |
| 68 - 101 | PharmDr. PhD. | Dubán Ladislav | 1 | 0,00 | -15,28 | 0,00% |
| 68 - 101 | Mgr. | Eibenová Andrea | 1 | 0,00 | -15,28 | 0,00% |
| 68 - 101 | MVDr. PhD. | Farbáková Jana | 1 | 0,00 | -15,28 | 0,00% |
| 68 - 101 | MVDr. PhD. | Hluchý Marián | 1 | 0,00 | -15,28 | 0,00% |
| 68 - 101 | RNDr. PhD. | Hrušková Tatiana | 1 | 0,00 | -15,28 | 0,00% |
| 68 - 101 | MVDr. | Hudec Erik | 1 | 0,00 | -15,28 | 0,00% |
| 68 - 101 | MVDr. PhD. | Kachnič Ján | 1 | 0,00 | -15,28 | 0,00% |
| 68 - 101 | MVDr. PhD. | Karamanová Michaela | 1 | 0,00 | -15,28 | 0,00% |
| 68 - 101 | PharmDr. MPH | Kmeťková Veronika | 1 | 0,00 | -15,28 | 0,00% |
| 68 - 101 | MVDr. | Lazár Jozef | 1 | 0,00 | -15,28 | 0,00% |
| 68 - 101 | MVDr. PhD. | Lukáč Branislav | 1 | 0,00 | -15,28 | 0,00% |

| | | | | | | |
|----------|----------------|------------------------------|---|------|--------|-------|
| 68 - 101 | MVDr. PhD. | Major Peter | 1 | 0,00 | -15,28 | 0,00% |
| 68 - 101 | MVDr. PhD. | Maková Zuzana | 1 | 0,00 | -15,28 | 0,00% |
| 68 - 101 | Ing. Mgr. PhD. | Megysesy Eftimová Zuzana | 1 | 0,00 | -15,28 | 0,00% |
| 68 - 101 | MVDr. | Mekková Simona | 1 | 0,00 | -15,28 | 0,00% |
| 68 - 101 | MVDr. PhD. | Milkovičová Mária | 1 | 0,00 | -15,28 | 0,00% |
| 68 - 101 | Mgr. | Petrillová Monika | 1 | 0,00 | -15,28 | 0,00% |
| 68 - 101 | RNDr. PhD. | Petruľová Veronika | 1 | 0,00 | -15,28 | 0,00% |
| 68 - 101 | PharmDr. PhD. | Polláková Magdaléna | 1 | 0,00 | -15,28 | 0,00% |
| 68 - 101 | MVDr. PhD. | Sabová Lucia | 1 | 0,00 | -15,28 | 0,00% |
| 68 - 101 | PharmDr. PhD. | Sokoli Libor | 1 | 0,00 | -15,28 | 0,00% |
| 68 - 101 | Mgr. | Straková Katarína | 1 | 0,00 | -15,28 | 0,00% |
| 68 - 101 | RNDr. PhD. | Strejčková Alena | 1 | 0,00 | -15,28 | 0,00% |
| 68 - 101 | MVDr. PhD. | Szabóová Tatiana | 1 | 0,00 | -15,28 | 0,00% |
| 68 - 101 | RNDr. PhD. | Šuleková Monika | 1 | 0,00 | -15,28 | 0,00% |
| 68 - 101 | RNDr. PhD. | Švajlenka Pošiváková Terézia | 1 | 0,00 | -15,28 | 0,00% |
| 68 - 101 | RNDr. PhD. | Uhrinová Anna | 1 | 0,00 | -15,28 | 0,00% |
| 68 - 101 | MVDr. PhD. | Veszeli Laktičová Katarína | 1 | 0,00 | -15,28 | 0,00% |
| 68 - 101 | MVDr. Bc. PhD. | Vikartovská Zuzana | 1 | 0,00 | -15,28 | 0,00% |
| 68 - 101 | Mgr. PhD. | Zborovjan Martin | 1 | 0,00 | -15,28 | 0,00% |

Tab. 29 Poradie odborných asistentov a asistentov podľa počtu dosiahnutých bodov v ostatných činnostiach za rok 2025

| Odborní asistenti a asistenti OČ 2025 | | | Ú | body | Priemer všetkých | Rozdiel oproti priemeru | % z priemeru |
|---------------------------------------|---------------------------------|-------------------------|-----|---------|------------------|-------------------------|--------------|
| 1 | Agudelo Ramirez Carlos Fernando | MVDr. Ph.D. | 0,5 | 1046,00 | 62,73 | 983,27 | 1667,53% |
| 2 | Mačeková Zuzana | PharmDr. PhD. | 1 | 551,00 | | 488,27 | 878,40% |
| 3 | Višňanský Martin | PharmDr., PhD. MSc. MBA | 1 | 505,00 | | 442,27 | 805,07% |
| 4 | Laca Megyesi Štefánia | PharmDr. PhD. MSc. MPH | 1 | 384,00 | | 321,27 | 612,17% |
| 5 | Balážová Eudmila | PharmDr. PhD. | 1 | 301,00 | | 238,27 | 479,85% |
| 6 | Karasová Martina | MVDr. PhD. | 1 | 248,00 | | 185,27 | 395,36% |
| 7 | Kurhajec Slavomír | PharmDr. PhD. | 1 | 234,00 | | 171,27 | 373,04% |

| | | | | | | |
|------------|--------------------------------|----------------------|------|--------|--------|---------|
| 8 | Rozman Antolíková Natália | PharmDr. PhD. MPH | 1 | 218,00 | 155,27 | 347,53% |
| 9 | Mesarčová Lýdia | MVDr. PhD. | 1 | 190,00 | 127,27 | 302,90% |
| 10 | Andrašková Sandra | MVDr. PhD. | 1 | 165,00 | 102,27 | 263,04% |
| 11 | Drahovská Zuzana | MVDr. PhD. | 1 | 155,00 | 92,27 | 247,10% |
| 12 | Bedlovičová Zdenka | RNDr. PhD. | 1 | 150,00 | 87,27 | 239,13% |
| 13 | Major Peter | MVDr. PhD. | 1 | 125,00 | 62,27 | 199,27% |
| 14 | Bartkovský Martin | Mgr. PhD. | 1 | 115,00 | 52,27 | 183,33% |
| 15 | Kováčová Marianna | PhDr. PhD. | 1 | 104,00 | 41,27 | 165,80% |
| 16 - 17 | Hura Vladimír | MVDr. PhD. | 1 | 100,00 | 37,27 | 159,42% |
| 16 - 17 | Vrabec Vladimír | MVDr. PhD. | 1 | 100,00 | 37,27 | 159,42% |
| 18 | Zahumenská Jana | MVDr. PhD. | 1 | 93,00 | 30,27 | 148,26% |
| 19 | Mihok Tomáš | MVDr. PhD. | 1 | 83,00 | 20,27 | 132,32% |
| 20 - 21 | Hreško Šamudovská Alena | MVDr. PhD. | 1 | 80,00 | 17,27 | 127,54% |
| 20 - 21 | Očenáš Peter | RNDr. PhD. | 1 | 80,00 | 17,27 | 127,54% |
| 22 | Salayová Aneta | RNDr. PhD. | 1 | 74,53 | 11,80 | 118,82% |
| 23 | Lacková Zuzana | MVDr. PhD. | 1 | 65,00 | 2,27 | 103,62% |
| 24 | Petruľová Veronika | RNDr. PhD. | 1 | 64,00 | 1,27 | 102,03% |
| 25 | Weissová Tatiana | MVDr. PhD. | 1 | 58,25 | -4,48 | 92,86% |
| 26 | Veszelič Laktičová Katarína | MVDr. PhD. | 1 | 53,70 | -9,03 | 85,61% |
| 27 - 35 | Andrejčáková Zuzana | MVDr. PhD. | 1 | 50,00 | -12,73 | 79,71% |
| 27 - 35 | Bekešová Barbora | MVDr. PhD. | 1 | 50,00 | -12,73 | 79,71% |
| 27 - 35 | Harčárová Michaela | MVDr. PhD. | 1 | 50,00 | -12,73 | 79,71% |
| 27 - 35 | Karolová Renáta | Ing. PhD. | 0,33 | 50,00 | -12,73 | 79,71% |
| 27 - 35 | Mandelík René | MVDr. PhD. | 1 | 50,00 | -12,73 | 79,71% |
| 27 - 35 | Mekková Simona | MVDr. PhD. | 1 | 50,00 | -12,73 | 79,71% |
| 27 - 35 | Sokoli Libor | PharmDr. PhD. | 1 | 50,00 | -12,73 | 79,71% |
| 27 - 35 | Šmiga Eubomír | MVDr. PhD. | 1 | 50,00 | -12,73 | 79,71% |
| 27 - 35 | Ungvarská Maľučká Lucia | RNDr. PhD. | 1 | 50,00 | -12,73 | 79,71% |
| 36 - 37 | Drážovská Monika | MVDr. PhD. | 1 | 46,00 | -16,73 | 73,33% |
| 36 - 37 | Timkovičová Lacková Petra | MVDr. PhD. | 1 | 46,00 | -16,73 | 73,33% |
| 38 | Verebová Valéria | RNDr. PhD. | 1 | 45,00 | -17,73 | 71,74% |
| 39 | Sesztáková Edina | MVDr. PhD. | 1 | 43,00 | -19,73 | 68,55% |
| 41 | Lipták Tomáš | MVDr. PhD. | 1 | 38,50 | -24,23 | 61,38% |
| 42 - 43 | Gomulcová Simona | MVDr. PhD. | 1 | 35,00 | -27,73 | 55,80% |
| 42 - 43 | Ratvaj Marek | MVDr. PhD. | 1 | 35,00 | -27,73 | 55,80% |
| 44 - 45 | Ondrašovičová Silvia | MVDr. PhD. | 1 | 30,00 | -32,73 | 47,83% |
| 44 - 45 | Valko-Rokytovská Marcela | RNDr. PhD. | 1 | 30,00 | -32,73 | 47,83% |

| | | | | | | |
|-------------|-------------------------------|------------------------------|-----|-------|--------|--------|
| 46 - 53 | Gajdošová Beáta | PaedDr. | 1 | 25,00 | -37,73 | 39,85% |
| 46 - 53 | Korimová Jana | Ing. MVDr. PhD. | 1 | 25,00 | -37,73 | 39,85% |
| 46 - 53 | Nagyová Alena | MVDr. PhD. | 1 | 25,00 | -37,73 | 39,85% |
| 46 - 53 | Skurková Lenka | MVDr. PhD. | 1 | 25,00 | -37,73 | 39,85% |
| 46 - 53 | Takáč Ladislav | Ing. PhD. LL.M MPA DBA | 0,5 | 25,00 | -37,73 | 39,85% |
| 46 - 53 | Takáčová Jana | MVDr. PhD. | 1 | 25,00 | -37,73 | 39,85% |
| 46 - 53 | Varga Lukáš | Mgr. | 1 | 25,00 | -37,73 | 39,85% |
| 46 - 53 | Wolaschka Tomáš | PharmDr. PhD. | 1 | 25,00 | -37,73 | 39,85% |
| 54 - 55 | Farkašová Zuzana | MVDr. PhD. | 1 | 20,00 | -42,73 | 31,88% |
| 54 - 55 | Račka Karol | MVDr. PhD. | 1 | 20,00 | -42,73 | 31,88% |
| 56 | Farbáková Jana | MVDr. PhD. | 1 | 17,50 | -45,23 | 27,90% |
| 57 | Koščová Lenka | MVDr. PhD. | 1 | 15,00 | -47,73 | 23,91% |
| 58 - 61 | Bárdová Katarína | MVDr. PhD. | 1 | 10,00 | -52,73 | 15,94% |
| 58 - 61 | Galdíková Martina | MVDr. PhD. | 1 | 10,00 | -52,73 | 15,94% |
| 58 - 61 | Link Róbert | MVDr. PhD. | 1 | 10,00 | -52,73 | 15,94% |
| 58 - 61 | Šuleková Monika | RNDr. PhD. | 1 | 10,00 | -52,73 | 15,94% |
| 62 | Kmeťková Veronika | PharmDr. MPH | 0,5 | 8,00 | -54,73 | 12,75% |
| 63 - 65 | Kadaši Marián | MVDr. PhD. | 1 | 4,00 | -58,73 | 6,38% |
| 63 - 65 | Rohaľová Simona | PharmDr. PhD. | 1 | 4,00 | -58,73 | 6,38% |
| 63 - 65 | Uhrinová Anna | RNDr. PhD. | 1 | 4,00 | -58,73 | 6,38% |
| 66 - 101 | Boldižár Martin | MVDr. PhD. | 1 | 0,00 | -62,73 | 0,00% |
| 66 - 101 | Bujdošová Zuzana | RNDr. PhD. | 1 | 0,00 | -62,73 | 0,00% |
| 66 - 101 | Čonková - Skybová Gabriela | MVDr. PhD. | 1 | 0,00 | -62,73 | 0,00% |
| 66 - 101 | Čriepoková Zuzana | MVDr. PhD. | 1 | 0,00 | -62,73 | 0,00% |
| 66 - 101 | Dolník Michal | MVDr. PhD. | 1 | 0,00 | -62,73 | 0,00% |
| 66 - 101 | Dubán Ladislav | PharmDr. PhD. | 0,5 | 0,00 | -62,73 | 0,00% |
| 66 - 101 | Eibenová Andrea | Mgr. | 1 | 0,00 | -62,73 | 0,00% |
| 66 - 101 | Faixová Dominika | PharmDr. PhD. MPH MBA | 1 | 0,00 | -62,73 | 0,00% |
| 66 - 101 | Figurová Mária | MVDr. PhD. | 1 | 0,00 | -62,73 | 0,00% |

| | | | | | | |
|----------|--------------------------|----------------|------|------|--------|-------|
| 66 - 101 | Florian Martin | Mgr. PhD. | 0,95 | 0,00 | -62,73 | 0,00% |
| 66 - 101 | Galajda Richard | MVDr. PhD. | 1 | 0,00 | -62,73 | 0,00% |
| 66 - 101 | Gazdová Mária | PharmDr. PhD. | 1 | 0,00 | -62,73 | 0,00% |
| 66 - 101 | Gomulec Pavel | MVDr. PhD. | 1 | 0,00 | -62,73 | 0,00% |
| 66 - 101 | Hajdučková Vanda | MVDr. PhD. | 1 | 0,00 | -62,73 | 0,00% |
| 66 - 101 | Hluchý Marián | MVDr. PhD. | 1 | 0,00 | -62,73 | 0,00% |
| 66 - 101 | Hrušková Tatiana | RNDr. PhD. | 1 | 0,00 | -62,73 | 0,00% |
| 66 - 101 | Hudec Erik | MVDr. | 1 | 0,00 | -62,73 | 0,00% |
| 66 - 101 | Kachnič Ján | MVDr. PhD. | 1 | 0,00 | -62,73 | 0,00% |
| 66 - 101 | Kapľavka Silvia | MVDr. PhD. | 0,95 | 0,00 | -62,73 | 0,00% |
| 66 - 101 | Karamanová Michaela | MVDr. PhD. | 1 | 0,00 | -62,73 | 0,00% |
| 66 - 101 | Kottferová Lucia | MVDr. PhD. | 1 | 0,00 | -62,73 | 0,00% |
| 66 - 101 | Kušnírová Ingrid | MVDr. Mgr. | 1 | 0,00 | -62,73 | 0,00% |
| 66 - 101 | Kyzeková Petronela | MVDr. PhD. | 1 | 0,00 | -62,73 | 0,00% |
| 66 - 101 | Lazar Gabriel | MVDr. CSc. | 1 | 0,00 | -62,73 | 0,00% |
| 66 - 101 | Lazár Jozef | MVDr. | 1 | 0,00 | -62,73 | 0,00% |
| 66 - 101 | Lukáč Branislav | MVDr. PhD. | 1 | 0,00 | -62,73 | 0,00% |
| 66 - 101 | Maková Zuzana | MVDr. PhD. | 1 | 0,00 | -62,73 | 0,00% |
| 66 - 101 | Megysesy Eftimová Zuzana | Ing. Mgr. PhD. | 1 | 0,00 | -62,73 | 0,00% |
| 66 - 101 | Milkovičová Mária | MVDr. PhD. | 1 | 0,00 | -62,73 | 0,00% |
| 66 - 101 | Molnár Peter | MVDr. PhD. | 1 | 0,00 | -62,73 | 0,00% |
| 66 - 101 | Petrillová Monika | Mgr. | 1 | 0,00 | -62,73 | 0,00% |
| 66 - 101 | Polláková Magdaléna | PharmDr. PhD. | 1 | 0,00 | -62,73 | 0,00% |
| 66 - 101 | Sabová Lucia | MVDr. PhD. | 1 | 0,00 | -62,73 | 0,00% |
| 66 - 101 | Straková Katarína | Mgr. | 1 | 0,00 | -62,73 | 0,00% |
| 66 - 101 | Strejčková Alena | RNDr. PhD. | 1 | 0,00 | -62,73 | 0,00% |
| 66 - 101 | Sučik Monika | PharmDr. PhD. | 1 | 0,00 | -62,73 | 0,00% |
| 66 - 101 | Szabóová Tatiana | MVDr. PhD. | 1 | 0,00 | -62,73 | 0,00% |
| 66 - 101 | Szarková Andrea | MVDr. PhD. | 1 | 0,00 | -62,73 | 0,00% |

| | | | | | | |
|----------|------------------------------|----------------|---|------|--------|-------|
| 66 - 101 | Šimková Jana | MVDr. PhD. | 1 | 0,00 | -62,73 | 0,00% |
| 66 - 101 | Švajlenka Pošiváková Terézia | RNDr. PhD. | 1 | 0,00 | -62,73 | 0,00% |
| 66 - 101 | Vikartovská Zuzana | MVDr. Bc. PhD. | 1 | 0,00 | -62,73 | 0,00% |
| 66 - 101 | Zborovjan Martin | Mgr. PhD. | 1 | 0,00 | -62,73 | 0,00% |

Tab. 30 Poradie vedeckých pracovníkov podľa priemeru dosiahnutých bodov v ostatných činnostiach za roky 2022 – 2024

| Výskumní pracovníci OČ priemer 2022 - 2024 | | | Ú | body | Priemer všetkých | Rozdiel oproti priemeru | % z priemeru |
|--|------------------|------------------------------|------|--------|------------------|-------------------------|--------------|
| 1 | prof. Ing. DrSc. | Vilček Štefan | 1 | 216,67 | 34,57 | 182,09 | 626,70% |
| 2 | MVDr. PhD. | Gancarčíková Soňa | 1 | 198,33 | | 163,76 | 573,67% |
| 3 | prof. MVDr. PhD. | Danko Ján | 0,15 | 133,33 | | 98,76 | 385,66% |
| 4 | doc. MVDr. DrSc. | Pet'ko Branislav | 0,15 | 86,33 | | 51,76 | 249,71% |
| 5 | prof. MVDr. PhD. | Pilipčinec Emil | 1 | 53,33 | | 18,76 | 154,26% |
| 6 - 7 | PhDr. PhD. | Dančová Nikola | 1 | 50,00 | | 15,43 | 144,62% |
| 6 - 7 | PharmDr. PhD. | Chomová Natália | 1 | 50,00 | | 15,43 | 144,62% |
| 8 | MVDr. PhD. | Tóthová Csilla | 1 | 47,33 | | 12,76 | 136,91% |
| 9 | MVDr. PhD. | Sabo Rastislav | 1 | 43,33 | | 8,76 | 125,34% |
| 10 | RNDr. PhD. | Kolesárová Mária | 1 | 41,33 | | 6,76 | 119,55% |
| 11 | MVDr. PhD. | Malinová Zuzana | 1 | 37,33 | | 2,76 | 107,98% |
| 12 | MVDr. PhD. | Demčíšáková Zuzana | 1 | 35,00 | | 0,43 | 101,24% |
| 13 | PharmDr. PhD. | Hudáková Nikola | 1 | 32,50 | | -2,07 | 94,00% |
| 14 | RNDr. PhD. | Halušková Jana | 1 | 30,00 | | -4,57 | 86,77% |
| 15 | MVDr. PhD. | Kiššová Zuzana | 1 | 29,00 | | -5,57 | 83,88% |
| 16 | PharmDr. PhD. | Nosálová Natália | 1 | 25,00 | | -9,57 | 72,31% |
| 17 | RNDr. PhD. | Váhovská Lucia | 1 | 20,00 | | -14,57 | 57,85% |
| 18 | doc. MVDr. PhD. | Styková Eva | 1 | 19,00 | | -15,57 | 54,96% |
| 19 - 20 | Mgr. PhD. | Pivka Soňa | 1 | 16,67 | | -17,91 | 48,21% |
| 19 - 20 | Mgr. PhD. | Várady Matúš | 1 | 16,67 | | -17,91 | 48,21% |
| 21 | MVDr. PhD. | Balicka Agnieszka Aleksandra | 1 | 9,67 | | -24,91 | 27,96% |
| 22 | RNDr. PhD. | Schreiberová Andrea | 1 | 9,33 | -25,24 | 27,00% | |
| 23 | MVDr. PhD. | Teleky Jana | 1 | 8,25 | -26,32 | 23,87% | |
| 24 | RNDr. PhD. | Bhide Katarína | 1 | 6,67 | -27,91 | 19,28% | |
| 25 | MVDr. PhD. | Reitznerová Anna | 1 | 2,67 | -31,91 | 7,71% | |
| 26 - 27 | RNDr. PhD. | Király Ján | 1 | 1,33 | -33,24 | 3,86% | |
| 26 - 27 | MVDr. PhD. | Kuzyšinová Katarína | 1 | 1,33 | -33,24 | 3,86% | |
| 28 - 37 | Mgr. PhD. | Huniadi Mykhailo | 1 | 0,00 | -34,57 | 0,00% | |

| | | | | | | |
|---------------|------------|-------------------------------|---|------|--------|-------|
| 28 - 37 | MVDr. PhD. | Hreško Stanislav | 1 | 0,00 | -34,57 | 0,00% |
| 28 - 37 | RNDr. PhD. | Kočíková Božena | 1 | 0,00 | -34,57 | 0,00% |
| 28 - 37 | RNDr. PhD. | Kucková Katarína | 1 | 0,00 | -34,57 | 0,00% |
| 28 - 37 | MVDr. PhD. | Lauko Stanislav | 1 | 0,00 | -34,57 | 0,00% |
| 28 - 37 | Mgr. PhD. | Loziaková Peňazziová Katarína | 1 | 0,00 | -34,57 | 0,00% |
| 28 - 37 | MVDr. PhD. | Marečáková Nikola | 1 | 0,00 | -34,57 | 0,00% |
| 28 - 37 | RNDr. PhD. | Petroušková Patrícia | 1 | 0,00 | -34,57 | 0,00% |
| 28 - 37 | RNDr. PhD. | Schusterová Petra | 1 | 0,00 | -34,57 | 0,00% |
| 28 - 37 | MVDr. PhD. | Urda Dolinská Michaela | 1 | 0,00 | -34,57 | 0,00% |

Tab. 31 Poradie vedeckých pracovníkov podľa počtu dosiahnutých bodov v ostatných činnostiach za rok 2025

| Výskumní pracovníci OČ 2025 | | | Ú | body | Priemer všetkých | Rozdiel oproti priemeru | % z priemeru |
|-----------------------------|--------------------|------------------|------|---------|------------------|-------------------------|--------------|
| 1 | Vilček Štefan | prof. Ing. DrSc. | 1 | 1120,00 | 118,30 | 1001,70 | 946,78% |
| 2 | Danko Ján | prof. MVDr. PhD. | 0,15 | 810,00 | | 691,70 | 684,72% |
| 3 | Hudáková Nikola | PharmDr. PhD. | 1 | 323,55 | | 205,25 | 273,51% |
| 4 - 5 | Kiššová Zuzana | MVDr. PhD. | 1 | 300,00 | | 181,70 | 253,60% |
| 4 - 5 | Sabo Rastislav | MVDr. PhD. | 1 | 300,00 | | 181,70 | 253,60% |
| 6 | Demčíšáková Zuzana | MVDr. PhD. | 1 | 270,00 | | 151,70 | 228,24% |
| 7 | Petko Branislav | doc. MVDr. DrSc. | 0,15 | 250,00 | | 131,70 | 211,33% |
| 8 | Gancarčíková Soňa | MVDr. PhD. | 1 | 205,00 | | 86,70 | 173,29% |
| 9 | Váhovská Lucia | RNDr. PhD. | 1 | 187,50 | | 69,20 | 158,50% |
| 10 | Zácutná Ľubica | MVDr. PhD. | 1 | 156,00 | | 37,70 | 131,87% |
| 11 | Kubatka Peter | prof. RNDr. PhD. | 0,7 | 100,00 | | -18,30 | 84,53% |
| 12 | Styková Eva | doc. MVDr. PhD. | 1 | 94,00 | | -24,30 | 79,46% |
| 13 | Halušková Jana | RNDr. PhD. | 1 | 86,00 | | -32,30 | 72,70% |
| 14 | Hreško Stanislav | MVDr. PhD. | 1 | 80,00 | | -38,30 | 67,63% |
| 15 - 16 | Kočíková Božena | RNDr. PhD. | 1 | 72,00 | | -46,30 | 60,86% |
| 15 - 16 | Tóthová Csilla | MVDr. PhD. | 1 | 72,00 | -46,30 | 60,86% | |

| | | | | | | |
|---------------|----------------------------------|------------------|------|-------|---------|--------|
| 17 - 23 | Andrejčáková Zuzana | MVDr. PhD. | 1 | 50,00 | -68,30 | 42,27% |
| 17 - 23 | Bučan Jaroslav | MVDr. PhD. | 0,82 | 50,00 | -68,30 | 42,27% |
| 17 - 23 | Janošková Nikola | MVDr. PhD. | 1 | 50,00 | -68,30 | 42,27% |
| 17 - 23 | Najt David | Mgr. Ph.D. | 1 | 50,00 | -68,30 | 42,27% |
| 17 - 23 | Pavlová Alica | MVDr. PhD. | 1 | 50,00 | -68,30 | 42,27% |
| 17 - 23 | Pilipčinec Emil | prof. MVDr. PhD. | 0,2 | 50,00 | -68,30 | 42,27% |
| 17 - 23 | Várady Matúš | Mgr. Ph.D. | 1 | 50,00 | -68,30 | 42,27% |
| 24 | Schreiberová Andrea | RNDr. PhD. | 1 | 48,00 | -70,30 | 40,58% |
| 25 | Kolesárová Mária | RNDr. PhD. | 1 | 41,00 | -77,30 | 34,66% |
| 26 | Reitznerová Anna | MVDr. PhD. | 1 | 40,00 | -78,30 | 33,81% |
| 27 | Bhide Katarína | RNDr. PhD. | 1 | 20,00 | -98,30 | 16,91% |
| 28 | Kucková Katarína | RNDr. PhD. | 1 | 18,00 | -100,30 | 15,22% |
| 29 | Király Ján | RNDr. PhD. | 1 | 6,00 | -112,30 | 5,07% |
| 30 | Balicka Agnieszka Aleksandra | MVDr. PhD. | 1 | 4,00 | -114,30 | 3,38% |
| 31 - 46 | Dančová Nikola | PhDr. PhD. | 1 | 0,00 | -118,30 | 0,00% |
| 31 - 46 | Dudášová Katarína | MVDr. | 1 | 0,00 | -118,30 | 0,00% |
| 31 - 46 | Huniadi Mykhailo | Mgr. Ph.D. | 1 | 0,00 | -118,30 | 0,00% |
| 31 - 46 | Chomová Natália | PharmDr. PhD. | 0,5 | 0,00 | -118,30 | 0,00% |
| 31 - 46 | Kuzyšinová Katarína | MVDr. PhD. | 1 | 0,00 | -118,30 | 0,00% |
| 31 - 46 | Lauko Stanislav | MVDr. PhD. | 1 | 0,00 | -118,30 | 0,00% |
| 31 - 46 | Loziaková Peňazziová Katarína | Mgr. Ph.D. | 1 | 0,00 | -118,30 | 0,00% |
| 31 - 46 | Malinovská Zuzana | MVDr. PhD. | 1 | 0,00 | -118,30 | 0,00% |
| 31 - 46 | Medvecký Ľubomír | Ing. DrSc. | 0,35 | 0,00 | -118,30 | 0,00% |

| | | | | | | |
|---------------|---------------------------|---------------|---|------|---------|-------|
| 31 - 46 | Nosálová Natália | PharmDr. PhD. | 1 | 0,00 | -118,30 | 0,00% |
| 31 - 46 | Petroušková Patrícia | RNDr. PhD. | 1 | 0,00 | -118,30 | 0,00% |
| 31 - 46 | Pivka Soňa | PhDr. PhD. | 1 | 0,00 | -118,30 | 0,00% |
| 31 - 46 | Schusterová Petra | RNDr. PhD. | 1 | 0,00 | -118,30 | 0,00% |
| 31 - 46 | Teleky Jana | MVDr. PhD. | 1 | 0,00 | -118,30 | 0,00% |
| 31 - 46 | Urda Dolinská Michaela | MVDr. PhD. | 1 | 0,00 | -118,30 | 0,00% |
| 31 - 46 | Žid Lukáš | Mgr. PhD. | 1 | 0,00 | -118,30 | 0,00% |

Tab. 32 Poradie všetkých tvorivých pracovníkov podľa priemeru dosiahnutých bodov vo vedeckej a publikačnej činnosti za roky 2022 – 2024

| Všetci tvoriví pracovníci VaPČ priemer 2022 - 2024 | | | | | Priemer všetkých | Rozdiel oproti priemeru | % z priemeru |
|--|-------------------|---------------------------------|------|----------|------------------|-------------------------|--------------|
| 1 | doc. MVDr. PhD. | Zigo František | 1 | 17550,28 | 2391,70 | 15158,58 | 733,80% |
| 2 | prof. MVSc. PhD. | Bhide Mangesh | 1 | 16394,63 | | 14002,93 | 685,48% |
| 3 | prof. MVDr. PhD. | Mudroňová Dagmar | 1 | 11491,70 | | 9100,00 | 480,48% |
| 4 | doc. MVDr. PhD. | Luptáková Lenka | 1 | 8194,43 | | 5802,73 | 342,62% |
| 5 | prof. MVDr. DrSc. | Čížková Daša | 1 | 7880,39 | | 5488,69 | 329,49% |
| 6 | doc. MVDr. PhD. | Karaffová Viera | 1 | 6470,05 | | 4078,35 | 270,52% |
| 7 | prof. MVDr. PhD. | Marcinčák Slavomír | 1 | 6406,55 | | 4014,85 | 267,87% |
| 8 | prof. MVDr. CSc. | Legáth Jaroslav | 1 | 6385,67 | | 3993,96 | 266,99% |
| 9 | MVDr. PhD. | Tóthová Csilla | 1 | 6257,44 | | 3865,74 | 261,63% |
| 10 | doc. MVDr. PhD. | Regecová Ivana | 1 | 6221,76 | | 3830,06 | 260,14% |
| 11 | prof. MVDr. PhD. | Popelka Peter | 1 | 6194,84 | | 3803,14 | 259,01% |
| 12 | doc. MVDr. PhD. | Výrostková Jana | 1 | 5974,11 | | 3582,41 | 249,79% |
| 13 | doc. MVDr. PhD. | Humeník Filip | 1 | 5472,98 | | 3081,28 | 228,83% |
| 14 | doc. MVDr. PhD. | Marcinčáková Dana | 1 | 5445,97 | | 3054,26 | 227,70% |
| 15 | prof. MVDr. PhD. | Tkáčiková Ľudmila | 1 | 5372,13 | | 2980,42 | 224,62% |
| 16 | doc. MVDr. PhD. | Čonková Eva | 1 | 4970,26 | | 2578,56 | 207,81% |
| 17 | RNDr. PhD. | Bedlovičová Zdenka | 1 | 4797,91 | | 2406,21 | 200,61% |
| 18 | MVDr. PhD. | Gancarčíková Soňa | 1 | 4684,22 | | 2292,52 | 195,85% |
| 19 | doc. RNDr. PhD. | Bačkorová Miriam | 1 | 4658,43 | | 2266,73 | 194,77% |
| 20 | prof. Ing. DrSc. | Vilček Štefan | 1 | 4620,02 | | 2228,31 | 193,17% |
| 21 | MVDr. PhD. | Farkašová Zuzana | 1 | 4415,17 | | 2023,46 | 184,60% |
| 22 | Ing. DrSc. | Medvecký Ľubomír | 0,35 | 4387,70 | | 1996,00 | 183,46% |
| 23 | MVDr. PhD. | Sabo Rastislav | 1 | 4325,75 | | 1934,05 | 180,86% |
| 24 | RNDr. PhD. | Švajlenka Pošiváková Terézia | 1 | 4285,50 | | 1893,80 | 179,18% |
| 25 | MVDr. PhD. | Malinovská Zuzana | 1 | 4272,42 | | 1880,71 | 178,63% |
| 26 | doc. MVDr. PhD. | Krešáková Lenka | 1 | 4262,98 | | 1871,28 | 178,24% |
| 27 | prof. MVDr. PhD. | Petrovová Eva | 1 | 4235,39 | | 1843,69 | 177,09% |
| 28 | prof. MVDr. PhD. | Faixová Zita | 1 | 4178,83 | | 1787,12 | 174,72% |

| | | | | | | |
|----|---------------------------------|-----------------------------|------|---------|---------|---------|
| 29 | MVDr. PhD. | Karasová Martina | 1 | 4163,99 | 1772,29 | 174,10% |
| 30 | doc. MVDr. PhD. | Vargová Mária | 1 | 4146,88 | 1755,17 | 173,39% |
| 31 | Mgr. PhD. | Huniadi Mykhailo | 1 | 4137,20 | 1745,50 | 172,98% |
| 32 | doc. MVDr. PhD. | Gregová Gabriela | 1 | 4111,42 | 1719,72 | 171,90% |
| 33 | RNDr. PhD. | Bhide Katarína | 1 | 4043,60 | 1651,90 | 169,07% |
| 34 | prof. MVDr. PhD. Dipl. ECBHM | Nagy Oskar | 1 | 3991,29 | 1599,59 | 166,88% |
| 35 | PharmDr. PhD. | Balážová Ľudmila | 1 | 3963,02 | 1571,32 | 165,70% |
| 36 | doc. MVDr. PhD. | Semjon Boris | 1 | 3924,15 | 1532,45 | 164,07% |
| 37 | doc. MVDr. PhD. | Vdoviaková Katarína | 1 | 3888,03 | 1496,33 | 162,56% |
| 38 | doc. MVDr. PhD. | Kožárová Ivona | 1 | 3847,78 | 1456,08 | 160,88% |
| 39 | doc. MVDr. PhD. | Kuricová Mária | 1 | 3838,62 | 1446,91 | 160,50% |
| 40 | MVDr. PhD. | Ondrašovičová Silvia | 1 | 3823,10 | 1431,40 | 159,85% |
| 41 | prof. MVDr. PhD. Dipl. ECBHM | Mudroň Pavol | 1 | 3649,75 | 1258,05 | 152,60% |
| 42 | MVDr. PhD. | Harčárová Michaela | 1 | 3605,28 | 1213,57 | 150,74% |
| 43 | doc. MVDr. PhD. | Váczí Peter | 1 | 3605,00 | 1213,30 | 150,73% |
| 44 | MVDr. PhD. | Kottferová Lucia | 1 | 3592,52 | 1200,82 | 150,21% |
| 45 | PharmDr. PhD. | Sučík Monika | 1 | 3588,41 | 1196,71 | 150,04% |
| 46 | MVDr. PhD. | Sabová Lucia | 1 | 3494,30 | 1102,60 | 146,10% |
| 47 | doc. MVDr. PhD. | Kožár Martin | 1 | 3478,84 | 1087,14 | 145,45% |
| 48 | doc. MVDr. PhD. | Štrkolcová Gabriela | 1 | 3410,43 | 1018,73 | 142,59% |
| 49 | Ing. Mgr. PhD. | Megysesy Eftimová Zuzana | 1 | 3320,23 | 928,52 | 138,82% |
| 50 | doc. MVDr. PhD. | Szabóová Renáta | 1 | 3313,81 | 922,11 | 138,55% |
| 51 | doc. MVDr. DrSc. | Peťko Branislav | 0,15 | 3260,17 | 868,46 | 136,31% |
| 52 | doc. MVDr. PhD. | Levkut Martin | 1 | 3236,48 | 844,78 | 135,32% |
| 53 | doc. MVDr. PhD. | Korytár Ľuboš | 1 | 3226,80 | 835,10 | 134,92% |
| 54 | MVDr. PhD. | Račka Karol | 1 | 3194,20 | 802,50 | 133,55% |
| 55 | RNDr. PhD. | Salayová Aneta | 1 | 3174,87 | 783,16 | 132,75% |
| 56 | PhDr. PhD. | Dančová Nikola | 1 | 3159,25 | 767,55 | 132,09% |
| 57 | doc. MVDr. PhD. | Bujňák Lukáš | 1 | 3141,04 | 749,34 | 131,33% |
| 58 | doc. MVDr. PhD. | Vlčková Radoslava | 1 | 3048,52 | 656,82 | 127,46% |
| 59 | PharmDr. PhD. | Nosálová Natália | 1 | 3025,55 | 633,85 | 126,50% |
| 60 | MVDr. PhD. (UD) | Maďar Marián | 1 | 3010,47 | 618,76 | 125,87% |
| 61 | Mgr. PhD. | Bartkovský Martin | 1 | 2982,42 | 590,72 | 124,70% |
| 62 | RNDr. PhD. | Petruľová Veronika | 1 | 2906,00 | 514,30 | 121,50% |
| 63 | doc. PharmDr. PhD. | Takáč Peter | 1 | 2797,63 | 405,92 | 116,97% |
| 64 | doc. MVDr. PhD. | Maskaľová Iveta | 1 | 2787,12 | 395,41 | 116,53% |
| 65 | prof. MVDr. PhD. | Ondrejková Anna | 1 | 2762,05 | 370,35 | 115,48% |
| 66 | MVDr. PhD. (UD) | Šulla Igor | 1 | 2697,42 | 305,71 | 112,78% |
| 67 | doc. MVDr. PhD. | Csank Tomáš | 1 | 2677,83 | 286,13 | 111,96% |
| 68 | MVDr. PhD. | Drážovská Monika | 1 | 2669,67 | 277,96 | 111,62% |
| 69 | MVDr. PhD. | Lacková Zuzana | 1 | 2643,47 | 251,76 | 110,53% |
| 70 | prof. MVDr. PhD. | Trbolová Alexandra | 1 | 2641,48 | 249,77 | 110,44% |
| 71 | RNDr. PhD. | Kolesárová Mária | 1 | 2580,50 | 188,80 | 107,89% |
| 72 | doc. MVDr. PhD. | Jevinová Pavlína | 1 | 2560,85 | 169,15 | 107,07% |
| 73 | MVDr. PhD. | Marečáková Nikola | 1 | 2536,20 | 144,50 | 106,04% |
| 74 | RNDr. PhD. | Ungvarská Maľučká Lucia | 1 | 2514,97 | 123,26 | 105,15% |
| 75 | prof. MVDr. PhD. | Takáčová Daniela | 1 | 2504,79 | 113,09 | 104,73% |
| 76 | doc. MVDr. PhD. | Styková Eva | 1 | 2459,63 | 67,92 | 102,84% |
| 77 | MVDr. PhD. | Hajdučková Vanda | 1 | 2458,32 | 66,61 | 102,79% |
| 78 | doc. MVDr. PhD. | Sopková Drahomíra | 1 | 2447,43 | 55,72 | 102,33% |
| 79 | doc. MVDr. PhD. | Falis Marcel | 1 | 2413,40 | 21,70 | 100,91% |
| 80 | doc. MVDr. PhD. | Petrilla Vladimír | 1 | 2382,18 | -9,52 | 99,60% |

| | | | | | | |
|-----|----------------------------|---------------------------------|------|---------|---------|--------|
| 81 | doc. MVDr. PhD. | Toporčák Juraj | 1 | 2341,87 | -49,84 | 97,92% |
| 82 | doc. MVDr. PhD. | Hornáková Ľubica | 1 | 2313,48 | -78,22 | 96,73% |
| 83 | MVDr. PhD. | Hreško Šamudovská Alena | 1 | 2311,30 | -80,40 | 96,64% |
| 84 | Mgr. PhD. | Várady Matúš | 1 | 2298,00 | -93,70 | 96,08% |
| 85 | doc. MVDr. PhD. | Molnár Ladislav | 1 | 2288,42 | -103,29 | 95,68% |
| 86 | MVDr. PhD. | Maková Zuzana | 1 | 2288,17 | -103,54 | 95,67% |
| 87 | RNDr. PhD. | Halušková Jana | 1 | 2264,25 | -127,45 | 94,67% |
| 88 | MVDr. PhD. | Lipták Tomáš | 1 | 2262,50 | -129,20 | 94,60% |
| 89 | Dr. h. c. prof. MVDr. PhD. | Mojžišová Vaščinec Jana | 1 | 2254,85 | -136,85 | 94,28% |
| 90 | MVDr. PhD. | Hreško Stanislav | 1 | 2240,25 | -151,45 | 93,67% |
| 91 | MVDr. PhD. | Ratvaj Marek | 1 | 2237,23 | -154,48 | 93,54% |
| 92 | doc. MVDr. PhD. | Novotný Jaroslav | 1 | 2221,83 | -169,87 | 92,90% |
| 93 | MVDr. PhD. | Kiššová Zuzana | 1 | 2187,13 | -204,58 | 91,45% |
| 94 | prof. MVDr. PhD. | Ševčíková Zuzana | 1 | 2143,72 | -247,98 | 89,63% |
| 95 | doc. MVDr. PhD. | Hornák Slavomír | 1 | 2134,30 | -257,40 | 89,24% |
| 96 | doc. MVDr. PhD. | Sasáková Nad'a | 1 | 2096,48 | -295,22 | 87,66% |
| 97 | RNDr. PhD. | Schreiberová Andrea | 1 | 2088,80 | -302,90 | 87,34% |
| 98 | doc. MVDr. PhD. | Beňová Katarína | 1 | 2069,48 | -322,22 | 86,53% |
| 99 | prof. MVDr. PhD. | Kočišová Alica | 1 | 2053,67 | -338,04 | 85,87% |
| 100 | doc. MVDr. PhD. | Almášiová Viera | 1 | 2036,18 | -355,52 | 85,14% |
| 101 | PharmDr. PhD. MPH | Faixová Dominika | 1 | 2024,23 | -367,47 | 84,64% |
| 102 | doc. MVDr. PhD. | Fialkovičová Mária | 1 | 2019,04 | -372,67 | 84,42% |
| 103 | doc. MVDr. PhD. | Prokeš Marián | 1 | 1994,02 | -397,69 | 83,37% |
| 104 | prof. MVDr. PhD. | Pilipčinec Emil | 1 | 1993,25 | -398,45 | 83,34% |
| 105 | PharmDr. PhD. | Rozman Antolíková Natália | 1 | 1980,50 | -411,20 | 82,81% |
| 106 | prof. MVDr. PhD. | Herich Róbert | 1 | 1977,57 | -414,14 | 82,68% |
| 107 | PharmDr. PhD. | Wolaschka Tomáš | 1 | 1954,60 | -437,10 | 81,72% |
| 108 | PharmDr. PhD. | Kurhajec Slavomír | 1 | 1944,03 | -447,67 | 81,28% |
| 109 | RNDr. PhD. | Schusterová Petra | 1 | 1857,01 | -534,69 | 77,64% |
| 110 | RNDr. PhD. | Valko-Rokytovská Marcela | 1 | 1849,91 | -541,80 | 77,35% |
| 111 | MVDr. PhD. | Szabóová Tatiana | 1 | 1835,11 | -556,59 | 76,73% |
| 112 | Mgr. PhD. | Loziaková Peňazziová Katarína | 1 | 1824,23 | -567,47 | 76,27% |
| 113 | MVDr. PhD. | Galajda Richard | 1 | 1809,43 | -582,27 | 75,65% |
| 114 | doc. RNDr. PhD. | Staničová Jana | 1 | 1794,77 | -596,94 | 75,04% |
| 115 | doc. MVDr. PhD. | Petrovič Vladimír | 1 | 1794,40 | -597,30 | 75,03% |
| 116 | PharmDr. PhD. | Hudáková Nikola | 1 | 1792,90 | -598,80 | 74,96% |
| 117 | MVDr. PhD. | Agudelo Ramirez Carlos Fernando | 0,5 | 1789,50 | -602,20 | 74,82% |
| 118 | MVDr. PhD. (UD) | Koréneková Beáta | 1 | 1772,25 | -619,45 | 74,10% |
| 119 | PharmDr. PhD. | Mačeková Zuzana | 1 | 1760,10 | -631,60 | 73,59% |
| 120 | RNDr. PhD. | Verebová Valéria | 1 | 1750,82 | -640,89 | 73,20% |
| 121 | MVDr. PhD. | Balicka Agnieszka Aleksandra | 1 | 1745,78 | -645,92 | 72,99% |
| 122 | prof. MVDr. PhD. | Danko Ján | 0,15 | 1740,77 | -650,94 | 72,78% |
| 123 | doc. MVDr. PhD. | Jacková Anna | 1 | 1726,81 | -664,90 | 72,20% |
| 124 | MVDr. PhD. | Urda Dolinská Michaela | 1 | 1709,73 | -681,98 | 71,49% |
| 125 | PharmDr. PhD. | Rohaľová Simona | 1 | 1669,60 | -722,10 | 69,81% |
| 126 | RNDr. PhD. | Šuleková Monika | 1 | 1651,23 | -740,47 | 69,04% |
| 127 | prof. MVDr. PhD. | Kottferová Jana | 1 | 1635,81 | -755,90 | 68,40% |
| 128 | MVDr. PhD. | Demčišáková Zuzana | 1 | 1594,63 | -797,08 | 66,67% |

| | | | | | | |
|-----|---------------------------|---------------------------------|---|---------|----------|--------|
| 129 | doc. MVDr. PhD. | Pipová Monika | 1 | 1594,60 | -797,10 | 66,67% |
| 130 | doc. MVDr. PhD. | Hisira Vladimír | 1 | 1593,61 | -798,10 | 66,63% |
| 131 | MVDr. PhD. (UD) | Halán Miloš | 1 | 1575,98 | -815,73 | 65,89% |
| 132 | doc. MVDr. PhD. | Dudříková Eva | 1 | 1574,08 | -817,62 | 65,81% |
| 133 | MVDr. PhD. | Reitznerová Anna | 1 | 1566,00 | -825,70 | 65,48% |
| 134 | PharmDr. PhD. MSc. MPH | Laca Megyesi Štefánia | 1 | 1560,00 | -831,70 | 65,23% |
| 135 | RNDr. PhD. | Király Ján | 1 | 1556,58 | -835,12 | 65,08% |
| 136 | RNDr. PhD. | Váhovská Lucia | 1 | 1552,73 | -838,97 | 64,92% |
| 137 | doc. MVDr. PhD. | Holovská Katarína | 1 | 1549,25 | -842,45 | 64,78% |
| 138 | doc. MVDr. PhD. | Schwarzbacherová Viera | 1 | 1539,52 | -852,19 | 64,37% |
| 139 | MVDr. PhD. | Bekešová Barbora | 1 | 1538,50 | -853,20 | 64,33% |
| 140 | MVDr. PhD. | Link Róbert | 1 | 1523,12 | -868,59 | 63,68% |
| 141 | RNDr. PhD. | Petroušková Patrícia | 1 | 1483,28 | -908,42 | 62,02% |
| 142 | MVDr. PhD. | Mandelík René | 1 | 1463,33 | -928,37 | 61,18% |
| 143 | doc. Bc. MVDr. CSc. | Marcin Andrej | 1 | 1445,43 | -946,27 | 60,44% |
| 144 | MVDr. PhD. | Galdíková Martina | 1 | 1442,22 | -949,48 | 60,30% |
| 145 | MVDr. PhD. | Farbáková Jana | 1 | 1440,00 | -951,70 | 60,21% |
| 146 | RNDr. PhD. | Očenáš Peter | 1 | 1436,45 | -955,25 | 60,06% |
| 147 | MVDr. PhD. | Hluchý Marián | 1 | 1425,72 | -965,99 | 59,61% |
| 148 | MVDr. PhD. | Zahumenská Jana | 1 | 1422,18 | -969,52 | 59,46% |
| 149 | MVDr. PhD. | Timkovičová Lacková Petra | 1 | 1420,08 | -971,62 | 59,38% |
| 150 | MVDr. PhD. | Skurková Lenka | 1 | 1336,50 | -1055,20 | 55,88% |
| 151 | doc. MVDr. PhD. | Čurlík Ján | 1 | 1258,82 | -1132,89 | 52,63% |
| 152 | prof. MVDr. PhD. | Valocký Igor | 1 | 1227,38 | -1164,32 | 51,32% |
| 153 | MVDr. PhD. | Kapľavka Silvia | 1 | 1186,35 | -1205,35 | 49,60% |
| 154 | Mgr. PhD. | Kováčová Marianna | 1 | 1149,50 | -1242,20 | 48,06% |
| 155 | Mgr. | Petrillová Monika | 1 | 1130,85 | -1260,86 | 47,28% |
| 156 | MVDr. PhD. | Šimaiová Veronika | 1 | 1090,05 | -1301,65 | 45,58% |
| 157 | MVDr. PhD. | Šmiga Lubomír | 1 | 1024,05 | -1367,65 | 42,82% |
| 158 | RNDr. PhD. | Uhrinová Anna | 1 | 1004,83 | -1386,87 | 42,01% |
| 159 | MVDr. PhD. | Nagyová Alena | 1 | 996,83 | -1394,87 | 41,68% |
| 160 | MVDr. PhD. | Teleky Jana | 1 | 983,43 | -1408,27 | 41,12% |
| 161 | MVDr. PhD. | Kuzyšinová Katarína | 1 | 977,06 | -1414,64 | 40,85% |
| 162 | MVDr. PhD. | Sesztáková Edina | 1 | 969,64 | -1422,06 | 40,54% |
| 163 | MVDr. PhD. | Szarková Andrea | 1 | 967,22 | -1424,48 | 40,44% |
| 164 | PharmDr. PhD. | Chomová Natália | 1 | 965,00 | -1426,70 | 40,35% |
| 165 | doc. RNDr. PhD. | Hudák Alexander | 1 | 963,53 | -1428,17 | 40,29% |
| 166 | doc. MVDr. PhD. | Lazár Peter | 1 | 922,17 | -1469,54 | 38,56% |
| 167 | MVDr. PhD. | Veszélits Laktičová Katarína | 1 | 918,33 | -1473,38 | 38,40% |
| 168 | MVDr. PhD. | Andrašková Sandra | 1 | 914,07 | -1477,64 | 38,22% |
| 169 | MVDr. PhD. | Weissová Tatiana | 1 | 904,62 | -1487,09 | 37,82% |
| 170 | Ing. MVDr. PhD. | Korimová Jana | 1 | 897,87 | -1493,84 | 37,54% |
| 171 | MVDr. PhD. | Lauko Stanislav | 1 | 882,33 | -1509,37 | 36,89% |
| 172 | MVDr. | Hudec Erik | 1 | 878,75 | -1512,95 | 36,74% |
| 173 | MVDr. PhD. | Figurová Mária | 1 | 867,63 | -1524,08 | 36,28% |
| 174 | MVDr. PhD. | Mihok Tomáš | 1 | 826,90 | -1564,80 | 34,57% |
| 175 | MVDr. PhD. | Šimková Jana | 1 | 812,60 | -1579,10 | 33,98% |
| 176 | doc. Ing. PhD. | Sobeková Anna | 1 | 808,92 | -1582,79 | 33,82% |
| 177 | MVDr. Bc. PhD. | Vikartovská Zuzana | 1 | 796,25 | -1595,45 | 33,29% |
| 178 | MVDr. PhD. | Milkovičová Mária | 1 | 787,13 | -1604,57 | 32,91% |
| 179 | Mgr. PhD. | Pivka Soňa | 1 | 754,79 | -1636,92 | 31,56% |
| 180 | PharmDr. MPH | Kmeťková Veronika | 1 | 751,50 | -1640,20 | 31,42% |

| | | | | | | |
|-----------------|----------------------------|-------------------------------|------|--------|----------|--------|
| 181 | Mgr. PhD. | Florian Martin | 0,95 | 746,25 | -1645,45 | 31,20% |
| 182 | MVDr. PhD. (UD) | Hromada Rudolf | 1 | 731,48 | -1660,22 | 30,58% |
| 183 | MVDr. PhD. | Mesarčová Lýdia | 1 | 729,97 | -1661,74 | 30,52% |
| 184 | doc. MVDr. CSc. | Korim Peter | 1 | 728,87 | -1662,84 | 30,47% |
| 185 | MVDr. PhD. | Gomulcová Simona | 1 | 690,13 | -1701,58 | 28,85% |
| 186 | PharmDr. PhD. | Polláková Magdaléna | 1 | 669,75 | -1721,95 | 28,00% |
| 187 | MVDr. | Lazár Jozef | 1 | 661,00 | -1730,70 | 27,64% |
| 188 | MVDr. PhD. | Major Peter | 1 | 647,69 | -1744,02 | 27,08% |
| 189 | MVDr. PhD. | Bárdová Katarína | 1 | 594,93 | -1796,77 | 24,87% |
| 190 | RNDr. PhD. | Kočíková Božena | 1 | 591,50 | -1800,20 | 24,73% |
| 191 | MVDr. PhD. | Vrabec Vladimír | 1 | 580,83 | -1810,87 | 24,29% |
| 192 | MVDr. PhD. | Kadaši Marián | 1 | 557,83 | -1833,87 | 23,32% |
| 193 | MVDr. PhD. | Lukáč Branislav | 1 | 545,42 | -1846,29 | 22,80% |
| 194 | prof. MVDr. PhD. | Novotný František | 1 | 532,37 | -1859,34 | 22,26% |
| 195 | MVDr. PhD. | Drahovská Zuzana | 1 | 482,67 | -1909,04 | 20,18% |
| 196 | PharmDr., PhD. MSc. MBA | Višňanský Martin | 1 | 417,58 | -1974,12 | 17,46% |
| 197 | MVDr. PhD. | Dolník Michal | 1 | 401,28 | -1990,42 | 16,78% |
| 198 | RNDr. PhD. | Strejčková Alena | 1 | 385,33 | -2006,37 | 16,11% |
| 199 | MVDr. PhD. | Koščová Lenka | 1 | 379,77 | -2011,94 | 15,88% |
| 200 | PharmDr. PhD. | Sokoli Libor | 1 | 363,33 | -2028,37 | 15,19% |
| 201 | MVDr. PhD. | Čriepoková Zuzana | 1 | 361,40 | -2030,30 | 15,11% |
| 202 | MVDr. PhD. | Takáčová Jana | 1 | 360,40 | -2031,30 | 15,07% |
| 203 | MVDr. PhD. | Hura Vladimír | 1 | 322,83 | -2068,87 | 13,50% |
| 204 | MVDr. PhD. | Kachnič Ján | 1 | 283,30 | -2108,40 | 11,85% |
| 205 | doc. MVDr. PhD. | Bílek Ján | 1 | 283,17 | -2108,54 | 11,84% |
| 206 | Ing. PhD. | Karlová Renáta | 0,25 | 269,33 | -2122,37 | 11,26% |
| 207 | MVDr. PhD. | Čonková - Skybová Gabriela | 1 | 265,50 | -2126,20 | 11,10% |
| 208 | RNDr. PhD. | Hrušková Tatiana | 1 | 255,17 | -2136,54 | 10,67% |
| 209 | MVDr. PhD. | Kyzeková Petronela | 1 | 243,17 | -2148,53 | 10,17% |
| 210 | MVDr. | Mekková Simona | 1 | 215,47 | -2176,24 | 9,01% |
| 211 | RNDr. PhD. | Kucková Katarína | 1 | 205,50 | -2186,20 | 8,59% |
| 212 | Mgr. PhD. | Zborovjan Martin | 1 | 203,47 | -2188,24 | 8,51% |
| 213 | RNDr. PhD. | Bujdošová Zuzana | 1 | 159,33 | -2232,37 | 6,66% |
| 214 | MVDr. CSc. | Lazar Gabriel | 1 | 127,50 | -2264,20 | 5,33% |
| 215 | Ing. PhD. LL.M MPA DBA | Takáč Ladislav | 0,5 | 117,73 | -2273,97 | 4,92% |
| 216 | Mgr. | Eibenová Andrea | 1 | 45,47 | -2346,24 | 1,90% |
| 217 | MVDr. PhD. | Karamanová Michaela | 1 | 41,50 | -2350,20 | 1,74% |
| 218 | PharmDr. PhD. | Dubán Ladislav | 1 | 15,00 | -2376,70 | 0,63% |
| 219 - 221 | PaedDr. | Gajdošová Beáta | 1 | 0,00 | -2391,70 | 0,00% |
| 219 - 221 | Mgr. | Straková Katarína | 1 | 0,00 | -2391,70 | 0,00% |
| 219 - 221 | Mgr. | Varga Lukáš | 1 | 0,00 | -2391,70 | 0,00% |

Tab. 33 Poradie všetkých tvorivých pracovníkov podľa počtu dosiahnutých bodov vo vedeckej a publikačnej činnosti za rok 2025

| Všetci tvoriví pracovníci VaPČ 2025 | Priemer všetkých | Rozdiel oproti priemeru | % z priemeru |
|-------------------------------------|------------------|-------------------------|--------------|
|-------------------------------------|------------------|-------------------------|--------------|

| | | | | | | | |
|----|------------------------------|---------------------------------|------|---------|----------------|----------|---------|
| 1 | Bhide Mangesh | prof. MVSc. PhD. | 1 | 16686 | 2544,67 | 14141,33 | 655,72% |
| 2 | Zigo František | doc. MVDr. PhD. | 1 | 15314,2 | | 12769,53 | 601,82% |
| 3 | Mudroňová Dagmar | prof. MVDr. PhD. | 1 | 13549,7 | | 11005,03 | 532,47% |
| 4 | Luptáková Lenka | doc. MVDr. PhD. | 1 | 10681,5 | | 8136,83 | 419,76% |
| 5 | Petrovová Eva | prof. MVDr. PhD. | 1 | 9157,6 | | 6612,93 | 359,87% |
| 6 | Kubatka Peter | prof. RNDr. PhD. | 0,7 | 8809 | | 6264,33 | 346,18% |
| 7 | Karaffová Viera | doc. MVDr. PhD. | 1 | 8081 | | 5536,33 | 317,57% |
| 8 | Čížková Daša | prof. MVDr. DrSc. | 1 | 7197,5 | | 4652,83 | 282,85% |
| 9 | Hornák Slavomír | doc. MVDr. PhD. | 1 | 7172,5 | | 4627,83 | 281,86% |
| 10 | Medvecký Lubomír | Ing. DrSc. | 0,35 | 6347,5 | | 3802,83 | 249,44% |
| 11 | Čonková Eva | doc. MVDr. PhD. | 1 | 6255 | | 3710,33 | 245,81% |
| 12 | Legáth Jaroslav | prof. MVDr. CSc. | 1 | 5988 | | 3443,33 | 235,32% |
| 13 | Humeník Filip | doc. MVDr. PhD. | 1 | 5657 | | 3112,33 | 222,31% |
| 14 | Ondrašovičová Silvia | MVDr. PhD. | 1 | 5631,8 | | 3087,13 | 221,32% |
| 15 | Bedlovičová Zdenka | RNDr. PhD. | 1 | 5568,5 | | 3023,83 | 218,83% |
| 16 | Marcinčák Slavomír | prof. MVDr. PhD. | 1 | 5535,1 | | 2990,43 | 217,52% |
| 17 | Petroušková Patrícia | RNDr. PhD. | 1 | 5473,6 | | 2928,93 | 215,10% |
| 18 | Tóthová Csilla | MVDr. PhD. | 1 | 5396,5 | | 2851,83 | 212,07% |
| 19 | Balážová Ľudmila | PharmDr. PhD. | 1 | 5390,2 | | 2845,53 | 211,82% |
| 20 | Ondrejková Anna | prof. MVDr. PhD. | 1 | 5361,5 | | 2816,83 | 210,70% |
| 21 | Krešáková Lenka | doc. MVDr. PhD. | 1 | 5351 | | 2806,33 | 210,28% |
| 22 | Bhide Katarína | RNDr. PhD. | 1 | 5318,5 | | 2773,83 | 209,01% |
| 23 | Demčišáková Zuzana | MVDr. PhD. | 1 | 5150 | | 2605,33 | 202,38% |
| 24 | Pipová Monika | doc. MVDr. PhD. | 1 | 5001 | | 2456,33 | 196,53% |
| 25 | Gancarčíková Soňa | MVDr. PhD. | 1 | 4803,4 | | 2258,73 | 188,76% |
| 26 | Takáč Peter | doc. PharmDr. PhD. | 1 | 4709,5 | | 2164,83 | 185,07% |
| 27 | Marcinčáková Dana | doc. MVDr. PhD. | 1 | 4694 | | 2149,33 | 184,46% |
| 28 | Gregová Gabriela | doc. MVDr. PhD. | 1 | 4593 | | 2048,33 | 180,50% |
| 29 | Tkáčiková Ľudmila | prof. MVDr. PhD. | 1 | 4585,2 | | 2040,53 | 180,19% |
| 30 | Švajlenka Pošiváková Terézia | RNDr. PhD. | 1 | 4561 | | 2016,33 | 179,24% |
| 31 | Hudáková Nikola | PharmDr. PhD. | 1 | 4525 | | 1980,33 | 177,82% |
| 32 | Semjon Boris | doc. MVDr. PhD. | 1 | 4468 | | 1923,33 | 175,58% |
| 33 | Bačkorová Mária | doc. RNDr. PhD. | 1 | 4355 | | 1810,33 | 171,14% |
| 34 | Regecová Ivana | doc. MVDr. PhD. | 1 | 4152,1 | | 1607,43 | 163,17% |
| 35 | Hornáková Ľubica | doc. MVDr. PhD. | 1 | 4098 | | 1553,33 | 161,04% |
| 36 | Hajdučková Vanda | MVDr. PhD. | 1 | 4003,5 | | 1458,83 | 157,33% |
| 37 | Nosálová Natália | PharmDr. PhD. | 1 | 4001,3 | | 1456,63 | 157,24% |
| 38 | Popelka Peter | prof. MVDr. PhD. | 1 | 3904,8 | | 1360,13 | 153,45% |
| 39 | Jacková Anna | doc. MVDr. PhD. | 1 | 3902 | | 1357,33 | 153,34% |
| 40 | Lacková Zuzana | MVDr. PhD. | 1 | 3896 | | 1351,33 | 153,10% |
| 41 | Kiššová Zuzana | MVDr. PhD. | 1 | 3877 | | 1332,33 | 152,36% |
| 42 | Vilček Štefan | prof. Ing. DrSc. | 1 | 3870 | | 1325,33 | 152,08% |
| 43 | Novotný Jaroslav | doc. MVDr. PhD. | 1 | 3829,3 | | 1284,63 | 150,48% |
| 44 | Bujňák Lukáš | doc. MVDr. PhD. | 1 | 3793 | | 1248,33 | 149,06% |
| 45 | Rozman Antolíkova Natália | PharmDr. PhD. MPH | 1 | 3788,5 | | 1243,83 | 148,88% |
| 46 | Szabóová Renáta | doc. MVDr. PhD. | 1 | 3722,4 | | 1177,73 | 146,28% |
| 47 | Kuricová Mária | doc. MVDr. PhD. | 1 | 3705 | | 1160,33 | 145,60% |
| 48 | Faixová Zita | prof. MVDr. PhD. MPH | 1 | 3622 | | 1077,33 | 142,34% |
| 49 | Mojžišová Vaščinec Jana | Dr. h. c. prof. MVDr. PhD. | 1 | 3608 | | 1063,33 | 141,79% |
| 50 | Nagy Oskar | prof. MVDr. PhD. Dipl. ECBHM | 1 | 3585 | | 1040,33 | 140,88% |

| | | | | | | | |
|----|-------------------------|---------------------------------|-----|--------|--|---------|---------|
| 51 | Kožár Martin | doc. MVDr. PhD. | 1 | 3579 | | 1034,33 | 140,65% |
| 52 | Herich Róbert | prof. MVDr. PhD. | 1 | 3565 | | 1020,33 | 140,10% |
| 53 | Farkašová Zuzana | MVDr. PhD. | 1 | 3533,5 | | 988,83 | 138,86% |
| 54 | Vargová Mária | doc. MVDr. PhD. | 1 | 3459,5 | | 914,83 | 135,95% |
| 55 | Korytár Ľuboš | doc. MVDr. PhD. | 1 | 3448,5 | | 903,83 | 135,52% |
| 56 | Maďar Marián | MVDr. PhD. (UD) | 1 | 3379 | | 834,33 | 132,79% |
| 57 | Drážovská Monika | MVDr. PhD. | 1 | 3364 | | 819,33 | 132,20% |
| 58 | Výrostková Jana | doc. MVDr. PhD. | 1 | 3358 | | 813,33 | 131,96% |
| 59 | Levkut Martin | doc. MVDr. PhD. | 1 | 3325 | | 780,33 | 130,67% |
| 60 | Király Ján | RNDr. PhD. | 1 | 3307 | | 762,33 | 129,96% |
| 61 | Očenáš Peter | RNDr. PhD. | 1 | 3252,6 | | 707,93 | 127,82% |
| 62 | Faixová Dominika | PharmDr. PhD. MPH MBA | 1 | 3218,5 | | 673,83 | 126,48% |
| 63 | Mačeková Zuzana | PharmDr. PhD. | 1 | 3215 | | 670,33 | 126,34% |
| 64 | Kucková Katarína | RNDr. PhD. | 1 | 3198 | | 653,33 | 125,67% |
| 65 | Jevinová Pavlína | doc. MVDr. PhD. | 1 | 3153 | | 608,33 | 123,91% |
| 66 | Vdovíaková Katarína | doc. MVDr. PhD. | 1 | 3146 | | 601,33 | 123,63% |
| 67 | Laca Megyesi Štefánia | PharmDr. PhD. MSc. MPH | 1 | 3135 | | 590,33 | 123,20% |
| 68 | Štrkolcová Gabriela | doc. MVDr. PhD. | 1 | 3104,5 | | 559,83 | 122,00% |
| 69 | Staničová Jana | doc. RNDr. PhD. | 1 | 3072 | | 527,33 | 120,72% |
| 70 | Várady Matúš | Mgr. PhD. | 1 | 3059 | | 514,33 | 120,21% |
| 71 | Dančová Nikola | PhDr. PhD. | 1 | 2980,8 | | 436,13 | 117,14% |
| 72 | Váczí Peter | doc. MVDr. PhD. | 1 | 2970 | | 425,33 | 116,71% |
| 73 | Sučík Monika | PharmDr. PhD. | 1 | 2884,5 | | 339,83 | 113,35% |
| 74 | Hreško Šamudovská Alena | MVDr. PhD. | 1 | 2824,5 | | 279,83 | 111,00% |
| 75 | Pavlová Alica | MVDr. PhD. | 1 | 2745 | | 200,33 | 107,87% |
| 76 | Polláková Magdaléna | PharmDr. PhD. | 1 | 2727 | | 182,33 | 107,17% |
| 77 | Salayová Aneta | RNDr. PhD. | 1 | 2720 | | 175,33 | 106,89% |
| 78 | Karasová Martina | MVDr. PhD. | 1 | 2638,5 | | 93,83 | 103,69% |
| 79 | Reitznerová Anna | MVDr. PhD. | 1 | 2635,5 | | 90,83 | 103,57% |
| 80 | Harčárová Michaela | MVDr. PhD. | 1 | 2596,5 | | 51,83 | 102,04% |
| 81 | Mudroň Pavol | prof. MVDr. PhD. Dipl. ECBHM | 1 | 2576 | | 31,33 | 101,23% |
| 82 | Sokoli Libor | PharmDr. PhD. | 1 | 2535 | | -9,67 | 99,62% |
| 83 | Szabóová Tatiana | MVDr. PhD. | 1 | 2519 | | -25,67 | 98,99% |
| 84 | Falis Marcel | doc. MVDr. PhD. | 1 | 2502,5 | | -42,17 | 98,34% |
| 85 | Kočíková Božena | RNDr. PhD. | 1 | 2497 | | -47,67 | 98,13% |
| 86 | Bartkovský Martin | Mgr. PhD. | 1 | 2494,1 | | -50,57 | 98,01% |
| 87 | Holovská Katarína | doc. MVDr. PhD. | 1 | 2492 | | -52,67 | 97,93% |
| 88 | Schreiberová Andrea | RNDr. PhD. | 1 | 2428,4 | | -116,27 | 95,43% |
| 89 | Andrejčáková Zuzana | MVDr. PhD. | 1 | 2409 | | -135,67 | 94,67% |
| 90 | Almášiová Viera | doc. MVDr. PhD. | 1 | 2377 | | -167,67 | 93,41% |
| 91 | Chomová Natália | PharmDr. PhD. | 0,5 | 2372,2 | | -172,47 | 93,22% |
| 92 | Hreško Stanislav | MVDr. PhD. | 1 | 2355,5 | | -189,17 | 92,57% |
| 93 | Ševčíková Zuzana | prof. MVDr. PhD. | 1 | 2283 | | -261,67 | 89,72% |
| 94 | Styková Eva | doc. MVDr. PhD. | 1 | 2283 | | -261,67 | 89,72% |
| 95 | Sopková Drahomíra | doc. MVDr. PhD. | 1 | 2269 | | -275,67 | 89,17% |
| 96 | Prokeš Marián | doc. MVDr. PhD. | 1 | 2260,8 | | -283,87 | 88,84% |
| 97 | Maková Zuzana | MVDr. PhD. | 1 | 2252,5 | | -292,17 | 88,52% |
| 98 | Ratvaj Marek | MVDr. PhD. | 1 | 2228,2 | | -316,47 | 87,56% |

| | | | | | | | |
|-----|----------------------------------|------------------|------|--------|--|----------|--------|
| 99 | Megysesy Eftimová Zuzana | Ing. Mgr. PhD. | 1 | 2201,1 | | -343,57 | 86,50% |
| 100 | Pilipčinec Emil | prof. MVDr. PhD. | 0,2 | 2171,5 | | -373,17 | 85,34% |
| 101 | Šuleková Monika | RNDr. PhD. | 1 | 2150 | | -394,67 | 84,49% |
| 102 | Kolesárová Mária | RNDr. PhD. | 1 | 2142,5 | | -402,17 | 84,20% |
| 103 | Toporčák Juraj | doc. MVDr. PhD. | 1 | 2137 | | -407,67 | 83,98% |
| 104 | Bučan Jaroslav | MVDr. PhD. | 0,82 | 2134 | | -410,67 | 83,86% |
| 105 | Farbáková Jana | MVDr. PhD. | 1 | 2130 | | -414,67 | 83,70% |
| 106 | Csank Tomáš | doc. MVDr. PhD. | 1 | 2129,2 | | -415,47 | 83,67% |
| 107 | Sabo Rastislav | MVDr. PhD. | 1 | 2110,5 | | -434,17 | 82,94% |
| 108 | Lauko Stanislav | MVDr. PhD. | 1 | 2097 | | -447,67 | 82,41% |
| 109 | Maskal'ová Iveta | doc. MVDr. PhD. | 1 | 2077 | | -467,67 | 81,62% |
| 110 | Váhovská Lucia | RNDr. PhD. | 1 | 2071,3 | | -473,37 | 81,40% |
| 111 | Zahumenská Jana | MVDr. PhD. | 1 | 2068 | | -476,67 | 81,27% |
| 112 | Kováčová Marianna | PhDr. PhD. | 1 | 2062 | | -482,67 | 81,03% |
| 113 | Wolaschka Tomáš | PharmDr. PhD. | 1 | 2050 | | -494,67 | 80,56% |
| 114 | Vikartovská Zuzana | MVDr. Bc. PhD. | 1 | 2044 | | -500,67 | 80,32% |
| 115 | Žid Lukáš | Mgr. PhD. | 1 | 2010,5 | | -534,17 | 79,01% |
| 116 | Schusterová Petra | RNDr. PhD. | 1 | 2007 | | -537,67 | 78,87% |
| 117 | Valko-Rokytovská Marcela | RNDr. PhD. | 1 | 1970 | | -574,67 | 77,42% |
| 118 | Takáčová Daniela | prof. MVDr. PhD. | 1 | 1967,5 | | -577,17 | 77,32% |
| 119 | Urda Dolinská Michaela | MVDr. PhD. | 1 | 1907 | | -637,67 | 74,94% |
| 120 | Šimaiová Veronika | MVDr. PhD. | 1 | 1895 | | -649,67 | 74,47% |
| 121 | Molnár Ladislav | doc. MVDr. PhD. | 1 | 1877,5 | | -667,17 | 73,78% |
| 122 | Loziaková Peňazziová Katarína | Mgr. PhD. | 1 | 1857,2 | | -687,47 | 72,98% |
| 123 | Danko Ján | prof. MVDr. PhD. | 0,15 | 1855 | | -689,67 | 72,90% |
| 124 | Huniadi Mykhailo | Mgr. PhD. | 1 | 1838,5 | | -706,17 | 72,25% |
| 125 | Schwarzbacherová Viera | doc. MVDr. PhD. | 1 | 1833 | | -711,67 | 72,03% |
| 126 | Kožárová Ivona | doc. MVDr. PhD. | 1 | 1803 | | -741,67 | 70,85% |
| 127 | Malinovská Zuzana | MVDr. PhD. | 1 | 1794 | | -750,67 | 70,50% |
| 128 | Kadaši Marián | MVDr. PhD. | 1 | 1785 | | -759,67 | 70,15% |
| 129 | Vlčková Radoslava | doc. MVDr. PhD. | 1 | 1782 | | -762,67 | 70,03% |
| 130 | Pet'ko Branislav | doc. MVDr. DrSc. | 0,15 | 1777,5 | | -767,17 | 69,85% |
| 131 | Mesarčová Lýdia | MVDr. PhD. | 1 | 1744,5 | | -800,17 | 68,56% |
| 132 | Kočišová Alica | prof. MVDr. PhD. | 1 | 1736 | | -808,67 | 68,22% |
| 133 | Mandelík René | MVDr. PhD. | 1 | 1732,5 | | -812,17 | 68,08% |
| 134 | Kottferová Jana | prof. MVDr. PhD. | 1 | 1626 | | -918,67 | 63,90% |
| 135 | Skurková Lenka | MVDr. PhD. | 1 | 1605,5 | | -939,17 | 63,09% |
| 136 | Petrilla Vladimír | doc. MVDr. PhD. | 1 | 1592 | | -952,67 | 62,56% |
| 137 | Petruľová Veronika | RNDr. PhD. | 1 | 1585 | | -959,67 | 62,29% |
| 138 | Kottferová Lucia | MVDr. PhD. | 1 | 1581 | | -963,67 | 62,13% |
| 139 | Sasáková Nad'a | doc. MVDr. PhD. | 1 | 1552,5 | | -992,17 | 61,01% |
| 140 | Petrovič Vladimír | doc. MVDr. PhD. | 1 | 1540 | | -1004,67 | 60,52% |
| 141 | Zácutná Ľubica | MVDr. PhD. | 1 | 1534 | | -1010,67 | 60,28% |
| 142 | Mekková Simona | MVDr. PhD. | 1 | 1496 | | -1048,67 | 58,79% |
| 143 | Timkovičová Lacková Petra | MVDr. PhD. | 1 | 1446 | | -1098,67 | 56,82% |
| 144 | Lazár Peter | doc. MVDr. PhD. | 1 | 1443,5 | | -1101,17 | 56,73% |
| 145 | Teleky Jana | MVDr. PhD. | 1 | 1440 | | -1104,67 | 56,59% |
| 146 | Halušková Jana | RNDr. PhD. | 1 | 1432 | | -1112,67 | 56,27% |
| 147 | Trbolová Alexandra | prof. MVDr. PhD. | 1 | 1424,5 | | -1120,17 | 55,98% |
| 148 | Gomulcová Simona | MVDr. PhD. | 1 | 1404 | | -1140,67 | 55,17% |
| 149 | Beňová Katarína | doc. MVDr. PhD. | 1 | 1395 | | -1149,67 | 54,82% |

| | | | | | | |
|-----|------------------------------------|------------------------|------|--------|----------|--------|
| 150 | Agudelo Ramirez Carlos Fernando | MVDr. Ph.D. | 0,5 | 1395 | -1149,67 | 54,82% |
| 151 | Galdíková Martina | MVDr. Ph.D. | 1 | 1379 | -1165,67 | 54,19% |
| 152 | Dudášová Katarína | MVDr. | 1 | 1361 | -1183,67 | 53,48% |
| 153 | Strejčková Alena | RNDr. Ph.D. | 1 | 1348 | -1196,67 | 52,97% |
| 154 | Kurhajec Slavomír | PharmDr. Ph.D. | 1 | 1346 | -1198,67 | 52,89% |
| 155 | Hisira Vladimír | doc. MVDr. Ph.D. | 1 | 1316 | -1228,67 | 51,72% |
| 156 | Janošková Nikola | MVDr. Ph.D. | 1 | 1283,4 | -1261,27 | 50,43% |
| 157 | Pivka Soňa | PhDr. Ph.D. | 1 | 1275 | -1269,67 | 50,10% |
| 158 | Dudříková Eva | doc. MVDr. Ph.D. | 1 | 1270 | -1274,67 | 49,91% |
| 159 | Šmíga Lubomír | MVDr. Ph.D. | 1 | 1268 | -1276,67 | 49,83% |
| 160 | Čurlík Ján | doc. MVDr. Ph.D. | 1 | 1241 | -1303,67 | 48,77% |
| 161 | Andrašková Sandra | MVDr. Ph.D. | 1 | 1230 | -1314,67 | 48,34% |
| 162 | Lazár Jozef | MVDr. | 1 | 1212,8 | -1331,87 | 47,66% |
| 163 | Račka Karol | MVDr. Ph.D. | 1 | 1205 | -1339,67 | 47,35% |
| 164 | Verebová Valéria | RNDr. Ph.D. | 1 | 1132 | -1412,67 | 44,49% |
| 165 | Bárdová Katarína | MVDr. Ph.D. | 1 | 1131 | -1413,67 | 44,45% |
| 166 | Sabová Lucia | MVDr. Ph.D. | 1 | 1120 | -1424,67 | 44,01% |
| 167 | Fialkovičová Mária | doc. MVDr. Ph.D. | 1 | 1110 | -1434,67 | 43,62% |
| 168 | Kapľavka Silvia | MVDr. Ph.D. | 0,95 | 1093 | -1451,67 | 42,95% |
| 169 | Sesztáková Edina | MVDr. Ph.D. | 1 | 1086 | -1458,67 | 42,68% |
| 170 | Kuzyšinová Katarína | MVDr. Ph.D. | 1 | 1080 | -1464,67 | 42,44% |
| 171 | Koréneková Beáta | MVDr. Ph.D. (UD) | 1 | 1049 | -1495,67 | 41,22% |
| 172 | Valocký Igor | prof. MVDr. Ph.D. | 1 | 1026,5 | -1518,17 | 40,34% |
| 173 | Hromada Rudolf | MVDr. Ph.D. (UD) | 1 | 1025 | -1519,67 | 40,28% |
| 174 | Link Róbert | MVDr. Ph.D. | 1 | 1012 | -1532,67 | 39,77% |
| 175 | Gomulec Pavel | MVDr. Ph.D. | 1 | 1004,7 | -1539,97 | 39,48% |
| 176 | Marcin Andrej | doc. Bc. MVDr. CSc. | 1 | 1001 | -1543,67 | 39,34% |
| 177 | Hudák Alexander | doc. RNDr. Ph.D. | 1 | 990 | -1554,67 | 38,90% |
| 178 | Šulla Igor | MVDr. Ph.D. (UD) | 1 | 970 | -1574,67 | 38,12% |
| 179 | Lukáč Branislav | MVDr. Ph.D. | 1 | 955 | -1589,67 | 37,53% |
| 180 | Kachnič Ján | MVDr. Ph.D. | 1 | 935 | -1609,67 | 36,74% |
| 181 | Major Peter | MVDr. Ph.D. | 1 | 920 | -1624,67 | 36,15% |
| 182 | Hudec Erik | MVDr. | 1 | 865 | -1679,67 | 33,99% |
| 183 | Nagyová Alena | MVDr. Ph.D. | 1 | 843 | -1701,67 | 33,13% |
| 184 | Florian Martin | Mgr. Ph.D. | 0,95 | 842,5 | -1702,17 | 33,11% |
| 185 | Weissová Tatiana | MVDr. Ph.D. | 1 | 804 | -1740,67 | 31,60% |
| 186 | Halán Miloš | MVDr. Ph.D. (UD) | 1 | 790 | -1754,67 | 31,05% |
| 187 | Čonková - Skybová Gabriela | MVDr. Ph.D. | 1 | 783,5 | -1761,17 | 30,79% |
| 188 | Mihok Tomáš | MVDr. Ph.D. | 1 | 755,5 | -1789,17 | 29,69% |
| 189 | Petrillová Monika | Mgr. | 1 | 755 | -1789,67 | 29,67% |
| 190 | Galajda Richard | MVDr. Ph.D. | 1 | 734 | -1810,67 | 28,84% |
| 191 | Bekešová Barbora | MVDr. Ph.D. | 1 | 725 | -1819,67 | 28,49% |
| 192 | Sobeková Anna | doc. Ing. Ph.D. | 1 | 720 | -1824,67 | 28,29% |
| 193 | Novotný František | prof. MVDr. Ph.D. | 1 | 705 | -1839,67 | 27,71% |
| 194 | Dolník Michal | MVDr. Ph.D. | 1 | 678 | -1866,67 | 26,64% |
| 195 | Rohaľová Simona | PharmDr. Ph.D. | 1 | 667,5 | -1877,17 | 26,23% |
| 196 | Karolová Renáta | Ing. Ph.D. | 0,33 | 660 | -1884,67 | 25,94% |
| 197 | Balicka Agnieszka Aleksandra | MVDr. Ph.D. | 1 | 638,5 | -1906,17 | 25,09% |
| 198 | Korim Peter | doc. MVDr. CSc. | 1 | 634 | -1910,67 | 24,91% |
| 199 | Uhrinová Anna | RNDr. Ph.D. | 1 | 625,5 | -1919,17 | 24,58% |
| 200 | Figurová Mária | MVDr. Ph.D. | 1 | 620 | -1924,67 | 24,36% |
| 201 | Drahovská Zuzana | MVDr. Ph.D. | 1 | 616 | -1928,67 | 24,21% |

| | | | | | | |
|-----------------|------------------------------|----------------------------|-----|-------|----------|--------|
| 202 | Koščová Lenka | MVDr. PhD. | 1 | 610 | -1934,67 | 23,97% |
| 203 | Ungvarská Maľučká Lucia | RNDr. PhD. | 1 | 550,5 | -1994,17 | 21,63% |
| 204 | Hura Vladimír | MVDr. PhD. | 1 | 547,5 | -1997,17 | 21,52% |
| 205 | Veszeliťs Laktičová Katarína | MVDr. PhD. | 1 | 545 | -1999,67 | 21,42% |
| 206 | Kmeťková Veronika | PharmDr. MPH | 0,5 | 535 | -2009,67 | 21,02% |
| 207 | Šimková Jana | MVDr. PhD. | 1 | 510 | -2034,67 | 20,04% |
| 208 | Lipták Tomáš | MVDr. PhD. | 1 | 505 | -2039,67 | 19,85% |
| 209 | Vrabec Vladimír | MVDr. PhD. | 1 | 494 | -2050,67 | 19,41% |
| 210 | Bílek Ján | doc. MVDr. PhD. | 1 | 465 | -2079,67 | 18,27% |
| 211 | Milkovičová Mária | MVDr. PhD. | 1 | 450 | -2094,67 | 17,68% |
| 212 | Szarková Andrea | MVDr. PhD. | 1 | 450 | -2094,67 | 17,68% |
| 213 | Najt David | Mgr. Ph.D. | 1 | 438,5 | -2106,17 | 17,23% |
| 214 | Hluchý Marián | MVDr. PhD. | 1 | 420 | -2124,67 | 16,51% |
| 215 | Zborovjan Martin | Mgr. Ph.D. | 1 | 410 | -2134,67 | 16,11% |
| 216 | Kyzeková Petronela | MVDr. PhD. | 1 | 340 | -2204,67 | 13,36% |
| 217 | Bujdošová Zuzana | RNDr. PhD. | 1 | 310 | -2234,67 | 12,18% |
| 218 | Gazdová Mária | PharmDr. PhD. | 1 | 300 | -2244,67 | 11,79% |
| 219 | Karamanová Michaela | MVDr. PhD. | 1 | 297,5 | -2247,17 | 11,69% |
| 220 | Lazar Gabriel | MVDr. CSc. | 1 | 289 | -2255,67 | 11,36% |
| 221 | Čriepoková Zuzana | MVDr. PhD. | 1 | 230 | -2314,67 | 9,04% |
| 222 | Korimová Jana | Ing. MVDr. PhD. | 1 | 228 | -2316,67 | 8,96% |
| 223 | Boldizár Martin | MVDr. PhD. | 1 | 205 | -2339,67 | 8,06% |
| 224 | Eibenová Andrea | Mgr. | 1 | 200 | -2344,67 | 7,86% |
| 225 | Straková Katarína | Mgr. | 1 | 200 | -2344,67 | 7,86% |
| 226 | Dubán Ladislav | PharmDr. PhD. | 0,5 | 115 | -2429,67 | 4,52% |
| 227 | Višňanský Martin | PharmDr., PhD. MSc. MBA | 1 | 100 | -2444,67 | 3,93% |
| 228 | Hrušková Tatiana | RNDr. PhD. | 1 | 80 | -2464,67 | 3,14% |
| 229 | Takáč Ladislav | Ing. PhD. LL.M MPA DBA | 0,5 | 72 | -2472,67 | 2,83% |
| 230 | Takáčová Jana | MVDr. PhD. | 1 | 10 | -2534,67 | 0,39% |
| 231 - 234 | Gajdošová Beáta | PaedDr. | 1 | 0 | -2544,67 | 0,00% |
| 231 - 234 | Kušnírová Ingrid | MVDr. Mgr. | 1 | 0 | -2544,67 | 0,00% |
| 231 - 234 | Molnár Peter | MVDr. PhD. | 1 | 0 | -2544,67 | 0,00% |
| 231 - 234 | Varga Lukáš | Mgr. | 1 | 0 | -2544,67 | 0,00% |

Tab. 34 Poradie všetkých tvorivých pracovníkov podľa priemeru dosiahnutých bodov vo vzdelávacej činnosti za roky 2022 – 2024

| Všetci tvoriví pracovníci VzČ priemer 2022 - 2024 | | | | | Priemer všetkých | Rozdiel oproti priemeru | % z priemeru |
|---|----------------------------|-------------------------|---|---------|------------------|-------------------------|--------------|
| 1 | prof. MVDr. PhD. | Trbolová Alexandra | 1 | 1150,00 | 95,08 | 1054,92 | 1209,55% |
| 2 | prof. MVDr. PhD. | Kottferová Jana | 1 | 548,67 | | 453,59 | 577,08% |
| 3 | Dr. h. c. prof. MVDr. PhD. | Mojžišová Vaščinec Jana | 1 | 519,50 | | 424,42 | 546,40% |

| | | | | | | |
|---------|---------------------------------|--------------------|-----|--------|--------|---------|
| 4 | prof. MVDr. PhD. | Marcinčák Slavomír | 1 | 466,00 | 370,92 | 490,13% |
| 5 | prof. MVDr. CSc. | Legáth Jaroslav | 1 | 409,33 | 314,26 | 430,53% |
| 6 | doc. MVDr. PhD. | Pipová Monika | 1 | 376,67 | 281,59 | 396,17% |
| 7 | prof. MVDr. PhD. | Faixová Zita | 1 | 365,20 | 270,12 | 384,11% |
| 8 | doc. MVDr. PhD. | Kožárová Ivona | 1 | 360,33 | 265,26 | 378,99% |
| 9 | doc. MVDr. PhD. | Lazár Peter | 1 | 356,67 | 261,59 | 375,14% |
| 10 | prof. MVDr. PhD. | Tkáčiková Ľudmila | 1 | 355,50 | 260,42 | 373,91% |
| 11 | doc. MVDr. PhD. | Gregová Gabriela | 1 | 338,00 | 242,92 | 355,50% |
| 12 | Ing. MVDr. PhD. | Korimová Jana | 1 | 329,00 | 233,92 | 346,04% |
| 13 | prof. MVSc. PhD. | Bhide Mangesh | 1 | 325,00 | 229,92 | 341,83% |
| 14 | prof. MVDr. PhD. | Takáčová Daniela | 1 | 315,33 | 220,26 | 331,66% |
| 15 | prof. MVDr. PhD. | Kočišová Alica | 1 | 312,00 | 216,92 | 328,16% |
| 16 | prof. MVDr. PhD. Dipl. ECBHM | Mudroň Pavol | 1 | 311,67 | 216,59 | 327,81% |
| 17 | prof. MVDr. PhD. | Popelka Peter | 1 | 302,00 | 206,92 | 317,64% |
| 18 | prof. MVDr. PhD. | Pilipčinec Emil | 1 | 298,00 | 202,92 | 313,43% |
| 19 | prof. MVDr. PhD. | Mudroňová Dagmar | 1 | 267,33 | 172,26 | 281,18% |
| - 20 | | | | | | |
| 19 | MVDr. PhD. | Zahumenská Jana | 1 | 267,33 | 172,26 | 281,18% |
| - 20 | | | | | | |
| 21 | doc. MVDr. PhD. | Novotný Jaroslav | 1 | 263,07 | 167,99 | 276,69% |
| 22 | prof. MVDr. PhD. | Valocký Igor | 1 | 261,67 | 166,59 | 275,22% |
| 23 | doc. MVDr. PhD. | Dudriková Eva | 1 | 243,67 | 148,59 | 256,29% |
| 24 | prof. MVDr. PhD. Dipl. ECBHM | Nagy Oskar | 1 | 229,67 | 134,59 | 241,56% |
| 25 | doc. MVDr. PhD. | Fialkovičová Mária | 1 | 225,00 | 129,92 | 236,65% |
| 26 | prof. MVDr. PhD. | Ševčíková Zuzana | 1 | 216,47 | 121,39 | 227,68% |
| 27 | doc. MVDr. PhD. | Sasáková Naďa | 1 | 216,00 | 120,92 | 227,19% |
| 28 | Ing. PhD. LL.M MPA DBA | Takáč Ladislav | 0,5 | 205,00 | 109,92 | 215,62% |
| 29 | Mgr. PhD. | Zborovjan Martin | 1 | 203,33 | 108,26 | 213,86% |
| 30 | doc. MVDr. CSc. | Korim Peter | 1 | 202,33 | 107,26 | 212,81% |
| 31 | prof. MVDr. PhD. | Ondrejková Anna | 1 | 201,53 | 106,46 | 211,97% |
| 32 | prof. MVDr. PhD. | Herich Róbert | 1 | 198,13 | 103,06 | 208,39% |
| 33 | doc. MVDr. PhD. | Sopková Drahomíra | 1 | 195,07 | 99,99 | 205,17% |
| 34 | prof. MVDr. DrSc. | Čížková Daša | 1 | 194,33 | 99,26 | 204,40% |
| 35 | doc. MVDr. PhD. | Maskaľová Iveta | 1 | 190,67 | 95,59 | 200,54% |
| 36 | doc. MVDr. PhD. | Korytár Ľuboš | 1 | 190,20 | 95,12 | 200,05% |
| 37 | doc. MVDr. PhD. | Falis Marcel | 1 | 182,33 | 87,26 | 191,78% |
| - 39 | | | | | | |
| 37 | prof. MVDr. PhD. | Petrovová Eva | 1 | 182,33 | 87,26 | 191,78% |
| - 39 | | | | | | |
| 37 | doc. MVDr. PhD. | Semjon Boris | 1 | 182,33 | 87,26 | 191,78% |
| - 39 | | | | | | |
| 40 | MVDr. PhD. (UD) | Hromada Rudolf | 1 | 175,67 | 80,59 | 184,76% |
| 41 | MVDr. PhD. | Takáčová Jana | 1 | 175,43 | 80,36 | 184,52% |
| 42 | doc. Ing. PhD. | Sobeková Anna | 1 | 171,00 | 75,92 | 179,86% |
| 43 | MVDr. PhD. | Lacková Zuzana | 1 | 170,33 | 75,26 | 179,15% |
| 44 | doc. MVDr. PhD. | Čurlík Ján | 1 | 168,33 | 73,26 | 177,05% |
| 45 | doc. MVDr. PhD. | Čonková Eva | 1 | 158,00 | 62,92 | 166,18% |
| 46 | MVDr. PhD. | Koščová Lenka | 1 | 152,33 | 57,26 | 160,22% |
| 47 | MVDr. PhD. | Nagyová Alena | 1 | 152,23 | 57,16 | 160,12% |

| | | | | | | |
|----|------------------------|-----------------------|------|--------|--------|---------|
| 48 | doc. MVDr. PhD. | Beňová Katarína | 1 | 146,67 | 51,59 | 154,26% |
| 49 | doc. MVDr. PhD. | Marcinčáková Dana | 1 | 144,00 | 48,92 | 151,46% |
| 50 | doc. MVDr. PhD. | Molnár Ladislav | 1 | 141,67 | 46,59 | 149,00% |
| 51 | doc. MVDr. PhD. | Holovská Katarína | 1 | 141,00 | 45,92 | 148,30% |
| 52 | doc. MVDr. PhD. | Jevinová Pavlína | 1 | 139,67 | 44,59 | 146,90% |
| 53 | doc. MVDr. PhD. | Bujňák Lukáš | 1 | 138,33 | 43,26 | 145,50% |
| 54 | doc. MVDr. PhD. | Vlčková Radoslava | 1 | 136,20 | 41,12 | 143,25% |
| 55 | MVDr. PhD. | Galdíková Martina | 1 | 135,67 | 40,59 | 142,69% |
| - | | | | | | |
| 56 | | | | | | |
| 55 | doc. MVDr. PhD. | Štrkolcová Gabriela | 1 | 135,67 | 40,59 | 142,69% |
| - | | | | | | |
| 56 | | | | | | |
| 57 | doc. MVDr. PhD. | Hornáková Ľubica | 1 | 135,00 | 39,92 | 141,99% |
| 58 | Mgr. | Petrillová Monika | 1 | 134,67 | 39,59 | 141,64% |
| 59 | doc. MVDr. PhD. | Hornák Slavomír | 1 | 133,33 | 38,26 | 140,24% |
| - | | | | | | |
| 60 | | | | | | |
| 59 | MVDr. PhD. | Mihok Tomáš | 1 | 133,33 | 38,26 | 140,24% |
| - | | | | | | |
| 60 | | | | | | |
| 61 | doc. MVDr. PhD. | Luptáková Lenka | 1 | 132,47 | 37,39 | 139,33% |
| 62 | doc. MVDr. PhD. | Levkut Martin | 1 | 131,80 | 36,72 | 138,63% |
| 63 | doc. MVDr. PhD. | Csank Tomáš | 1 | 129,33 | 34,26 | 136,03% |
| 64 | Ing. PhD. | Karolová Renáta | 0,25 | 126,00 | 30,92 | 132,53% |
| 65 | doc. Bc. MVDr. CSc. | Marcin Andrej | 1 | 123,33 | 28,26 | 129,72% |
| 66 | MVDr. PhD. | Link Róbert | 1 | 121,67 | 26,59 | 127,97% |
| 67 | RNDr. PhD. | Király Ján | 1 | 120,67 | 25,59 | 126,92% |
| 68 | MVDr. PhD. (UD) | Koréneková Beáta | 1 | 120,00 | 24,92 | 126,21% |
| 69 | MVDr. PhD. (UD) | Halán Miloš | 1 | 117,00 | 21,92 | 123,06% |
| 70 | Mgr. | Eibenová Andrea | 1 | 115,00 | 19,92 | 120,96% |
| - | | | | | | |
| 71 | | | | | | |
| 70 | PaedDr. | Gajdošová Beáta | 1 | 115,00 | 19,92 | 120,96% |
| - | | | | | | |
| 71 | | | | | | |
| 72 | prof. MVDr. PhD. | Novotný František | 1 | 113,00 | 17,92 | 118,85% |
| 73 | doc. MVDr. PhD. | Výrostková Jana | 1 | 111,00 | 15,92 | 116,75% |
| 74 | doc. RNDr. PhD. | Staničová Jana | 1 | 109,67 | 14,59 | 115,35% |
| 75 | doc. MVDr. PhD. | Almášiová Viera | 1 | 102,87 | 7,79 | 108,19% |
| 76 | doc. MVDr. PhD. | Váczi Peter | 1 | 101,33 | 6,26 | 106,58% |
| 77 | doc. MVDr. PhD. | Prokeš Marián | 1 | 98,00 | 2,92 | 103,08% |
| 78 | doc. MVDr. PhD. | Karaffová Viera | 1 | 92,47 | -2,61 | 97,26% |
| 79 | Mgr. PhD. | Bartkovský Martin | 1 | 84,00 | -11,08 | 88,35% |
| 80 | PharmDr. PhD. MSc. MPH | Laca Megyesi Štefánia | 1 | 83,50 | -11,58 | 87,82% |
| 81 | doc. MVDr. PhD. | Vargová Mária | 1 | 79,67 | -15,41 | 83,79% |
| 82 | doc. MVDr. PhD. | Kuricová Mária | 1 | 79,00 | -16,08 | 83,09% |
| 83 | doc. MVDr. PhD. | Regecová Ivana | 1 | 75,67 | -19,41 | 79,59% |
| 84 | MVDr. PhD. | Šimaiová Veronika | 1 | 75,40 | -19,68 | 79,30% |
| 85 | doc. MVDr. PhD. | Jacková Anna | 1 | 72,20 | -22,88 | 75,94% |
| 86 | MVDr. PhD. | Teleky Jana | 1 | 71,47 | -23,61 | 75,17% |
| 87 | RNDr. PhD. | Bujdošová Zuzana | 1 | 71,00 | -24,08 | 74,68% |
| 88 | doc. MVDr. PhD. | Hisira Vladimír | 1 | 70,00 | -25,08 | 73,63% |
| 89 | MVDr. PhD. | Weissová Tatiana | 1 | 69,67 | -25,41 | 73,27% |

| | | | | | | |
|----------|-------------------------|---------------------------------|-----|-------|--------|--------|
| 90 | doc. PharmDr. PhD. | Takáč Peter | 1 | 67,00 | -28,08 | 70,47% |
| 91 | MVDr. PhD. | Figurová Mária | 1 | 64,00 | -31,08 | 67,31% |
| 92 | doc. MVDr. PhD. | Zigo František | 1 | 63,67 | -31,41 | 66,96% |
| 93 | PharmDr. PhD. | Wolaschka Tomáš | 1 | 62,67 | -32,41 | 65,91% |
| 94 | RNDr. PhD. | Uhrinová Anna | 1 | 60,33 | -34,74 | 63,46% |
| 95 | MVDr. PhD. | Hura Vladimír | 1 | 60,00 | -35,08 | 63,11% |
| 96 | doc. MVDr. PhD. | Krešáková Lenka | 1 | 57,33 | -37,74 | 60,30% |
| 97 | MVDr. PhD. | Gancarčíková Soňa | 1 | 56,00 | -39,08 | 58,90% |
| 98 | doc. MVDr. PhD. | Kožár Martin | 1 | 53,67 | -41,41 | 56,45% |
| 99 | doc. MVDr. PhD. | Bílek Ján | 1 | 53,33 | -41,74 | 56,10% |
| 100 | doc. RNDr. PhD. | Hudák Alexander | 1 | 50,67 | -44,41 | 53,29% |
| 101 | MVDr. PhD. | Sesztáková Edina | 1 | 49,33 | -45,74 | 51,89% |
| 102 | MVDr. PhD. | Kadaši Marián | 1 | 47,00 | -48,08 | 49,43% |
| 103 | doc. MVDr. PhD. | Petrovič Vladimír | 1 | 46,67 | -48,41 | 49,08% |
| 104 | MVDr. PhD. | Ondrašovičová Silvia | 1 | 46,33 | -48,74 | 48,73% |
| 105 | MVDr. PhD. | Mandelík René | 1 | 46,20 | -48,88 | 48,59% |
| 106 | PharmDr., PhD. MSc. MBA | Višňanský Martin | 1 | 46,00 | -49,08 | 48,38% |
| 107 | MVDr. PhD. | Gomulcová Simona | 1 | 45,50 | -49,58 | 47,86% |
| 108 | MVDr. PhD. | Mesarčová Lýdia | 1 | 45,00 | -50,08 | 47,33% |
| 109 | MVDr. PhD. | Galajda Richard | 1 | 44,13 | -50,94 | 46,42% |
| 110 | MVDr. PhD. | Sabo Rastislav | 1 | 43,33 | -51,74 | 45,58% |
| 111 | RNDr. PhD. | Verebová Valéria | 1 | 43,00 | -52,08 | 45,23% |
| 112 | doc. MVDr. PhD. | Toporčák Juraj | 1 | 42,33 | -52,74 | 44,53% |
| 113 | doc. MVDr. PhD. | Vdoviaková Katarína | 1 | 42,27 | -52,81 | 44,46% |
| 114 | MVDr. PhD. | Farkašová Zuzana | 1 | 40,33 | -54,74 | 42,42% |
| 115 | MVDr. PhD. | Agudelo Ramirez Carlos Fernando | 0,5 | 40,00 | -55,08 | 42,07% |
| - 116 | | | | | | |
| 115 | MVDr. PhD. | Kachnič Ján | 1 | 40,00 | -55,08 | 42,07% |
| - 116 | | | | | | |
| 117 | RNDr. PhD. | Hrušková Tatiana | 1 | 39,33 | -55,74 | 41,37% |
| 118 | MVDr. PhD. | Šmiga Lubomír | 1 | 38,67 | -56,41 | 40,67% |
| 119 | MVDr. PhD. | Maková Zuzana | 1 | 37,20 | -57,88 | 39,13% |
| 120 | MVDr. PhD. | Tóthová Csilla | 1 | 36,67 | -58,41 | 38,57% |
| 121 | MVDr. PhD. | Šimková Jana | 1 | 35,33 | -59,74 | 37,16% |
| 122 | PharmDr. PhD. | Polláková Magdaléna | 1 | 35,00 | -60,08 | 36,81% |
| 123 | MVDr. CSc. | Lazar Gabriel | 1 | 34,33 | -60,74 | 36,11% |
| 124 | RNDr. PhD. | Valko-Rokytovská Marcela | 1 | 34,00 | -61,08 | 35,76% |
| 125 | MVDr. PhD. (UD) | Maďar Marián | 1 | 33,67 | -61,41 | 35,41% |
| - 126 | | | | | | |
| 125 | Mgr. | Straková Katarína | 1 | 33,67 | -61,41 | 35,41% |
| - 126 | | | | | | |
| 127 | RNDr. PhD. | Očenáš Peter | 1 | 33,53 | -61,54 | 35,27% |
| 128 | MVDr. PhD. | Drážovská Monika | 1 | 32,67 | -62,41 | 34,36% |
| 129 | MVDr. PhD. | Milkovičová Mária | 1 | 32,33 | -62,74 | 34,01% |
| 130 | RNDr. PhD. | Šuleková Monika | 1 | 31,67 | -63,41 | 33,31% |
| 131 | PharmDr. PhD. | Kurhajec Slavomír | 1 | 31,00 | -64,08 | 32,61% |
| 132 | doc. MVDr. PhD. | Szabóová Renáta | 1 | 30,53 | -64,54 | 32,11% |
| 133 | RNDr. PhD. | Bedlovičová Zdenka | 1 | 30,33 | -64,74 | 31,90% |
| 134 | doc. MVDr. PhD. | Petrilla Vladimír | 1 | 30,07 | -65,01 | 31,62% |

| | | | | | | |
|-----------------|-----------------|---------------------------|---|-------|--------|--------|
| 135 - 136 | MVDr. | Lazár Jozef | 1 | 30,00 | -65,08 | 31,55% |
| 135 - 136 | Mgr. | Varga Lukáš | 1 | 30,00 | -65,08 | 31,55% |
| 137 | MVDr. PhD. | Hreško Šamudovská Alena | 1 | 29,33 | -65,74 | 30,85% |
| 138 | MVDr. PhD. | Hajdučková Vanda | 1 | 28,00 | -67,08 | 29,45% |
| 139 - 140 | MVDr. PhD. | Kottferová Lucia | 1 | 26,33 | -68,74 | 27,70% |
| 139 - 140 | MVDr. PhD. | Vrabec Vladimír | 1 | 26,33 | -68,74 | 27,70% |
| 141 | MVDr. PhD. | Bekešová Barbora | 1 | 25,40 | -69,68 | 26,72% |
| 142 | MVDr. PhD. | Major Peter | 1 | 24,00 | -71,08 | 25,24% |
| 143 | MVDr. PhD. | Hluchý Marián | 1 | 23,67 | -71,41 | 24,89% |
| 144 | doc. MVDr. PhD. | Schwarzbacherová Viera | 1 | 23,07 | -72,01 | 24,26% |
| 145 | PharmDr. PhD. | Rozman Antolíková Natália | 1 | 23,00 | -72,08 | 24,19% |
| 146 | doc. RNDr. PhD. | Bačkorová Miriam | 1 | 21,67 | -73,41 | 22,79% |
| 147 | RNDr. PhD. | Strejčková Alena | 1 | 20,00 | -75,08 | 21,04% |
| 148 | RNDr. PhD. | Halušková Jana | 1 | 18,13 | -76,94 | 19,07% |
| 149 | RNDr. PhD. | Kolesárová Mária | 1 | 18,00 | -77,08 | 18,93% |
| 150 | Mgr. PhD. | Kováčová Marianna | 1 | 17,33 | -77,74 | 18,23% |
| 151 | MVDr. PhD. | Lauko Stanislav | 1 | 16,67 | -78,41 | 17,53% |
| 152 | PharmDr. PhD. | Balážová Ľudmila | 1 | 15,33 | -79,74 | 16,13% |
| 153 | PharmDr. PhD. | Sučík Monika | 1 | 14,87 | -80,21 | 15,64% |
| 154 - 155 | PharmDr. PhD. | Rohaľová Simona | 1 | 14,67 | -80,41 | 15,43% |
| 154 - 155 | MVDr. PhD. | Szabóová Tatiana | 1 | 14,67 | -80,41 | 15,43% |
| 156 | RNDr. PhD. | Schreiberová Andrea | 1 | 13,33 | -81,74 | 14,02% |
| 157 | RNDr. PhD. | Salayová Aneta | 1 | 10,93 | -84,14 | 11,50% |
| 158 - 161 | MVDr. PhD. | Andrašková Sandra | 1 | 10,00 | -85,08 | 10,52% |
| 158 - 161 | MVDr. PhD. | Karasová Martina | 1 | 10,00 | -85,08 | 10,52% |
| 158 - 161 | MVDr. PhD. | Kuzyšinová Katarína | 1 | 10,00 | -85,08 | 10,52% |
| 158 - 161 | MVDr. PhD. | Račka Karol | 1 | 10,00 | -85,08 | 10,52% |
| 162 | MVDr. PhD. | Kyzeková Petronela | 1 | 9,73 | -85,34 | 10,24% |
| 163 | doc. MVDr. PhD. | Humeník Filip | 1 | 9,00 | -86,08 | 9,47% |
| 164 | RNDr. PhD. | Schusterová Petra | 1 | 8,67 | -86,41 | 9,12% |
| 165 | MVDr. PhD. | Szarková Andrea | 1 | 8,00 | -87,08 | 8,41% |
| 166 - 167 | MVDr. PhD. | Karamanová Michaela | 1 | 7,50 | -87,58 | 7,89% |

| | | | | | | |
|-----------------|----------------------|------------------------------|------|------|--------|-------|
| 166 - 167 | MVDr. PhD. | Veszélits Laktičová Katarína | 1 | 7,50 | -87,58 | 7,89% |
| 168 | MVDr. PhD. | Bárdová Katarína | 1 | 7,33 | -87,74 | 7,71% |
| 169 | PharmDr. PhD. MPH | Faixová Dominika | 1 | 7,00 | -88,08 | 7,36% |
| 170 | RNDr. PhD. | Váhovská Lucia | 1 | 6,67 | -88,41 | 7,01% |
| 171 | RNDr. PhD. | Ungvarská Maľučká Lucia | 1 | 6,53 | -88,54 | 6,87% |
| 172 - 173 | MVDr. PhD. | Malinovská Zuzana | 1 | 6,00 | -89,08 | 6,31% |
| 172 - 173 | Ing. Mgr. PhD. | Megysesy Eftimová Zuzana | 1 | 6,00 | -89,08 | 6,31% |
| 174 | RNDr. PhD. | Petruľová Veronika | 1 | 6,00 | -89,08 | 6,31% |
| 175 | doc. MVDr. DrSc. | Peťko Branislav | 0,15 | 5,33 | -89,74 | 5,61% |
| 176 | MVDr. PhD. | Skurková Lenka | 1 | 5,00 | -90,08 | 5,26% |
| 177 | MVDr. PhD. | Čonková - Skybová Gabriela | 1 | 4,50 | -90,58 | 4,73% |
| 178 - 179 | MVDr. PhD. | Drahovská Zuzana | 1 | 4,00 | -91,08 | 4,21% |
| 178 - 179 | MVDr. PhD. | Sabová Lucia | 1 | 4,00 | -91,08 | 4,21% |
| 180 | MVDr. PhD. | Lukáč Branislav | 1 | 3,33 | -91,74 | 3,51% |
| 181 | MVDr. PhD. | Demčišáková Zuzana | 1 | 3,00 | -92,08 | 3,16% |
| 182 | MVDr. PhD. | Harčárová Michaela | 1 | 2,67 | -92,41 | 2,80% |
| 183 - 187 | MVDr. PhD. | Dolník Michal | 1 | 2,00 | -93,08 | 2,10% |
| 183 - 187 | MVDr. PhD. | Farbáková Jana | 1 | 2,00 | -93,08 | 2,10% |
| 183 - 187 | MVDr. | Hudec Erik | 1 | 2,00 | -93,08 | 2,10% |
| 183 - 187 | RNDr. PhD. | Petroušková Patrícia | 1 | 2,00 | -93,08 | 2,10% |
| 183 - 187 | PharmDr. PhD. | Sokoli Libor | 1 | 2,00 | -93,08 | 2,10% |
| 188 - 189 | MVDr. PhD. | Balicka Agnieszka Aleksandra | 1 | 0,67 | -94,41 | 0,70% |
| 188 - 189 | prof. Ing. DrSc. | Vilček Štefan | 1 | 0,67 | -94,41 | 0,70% |
| 190 - 221 | RNDr. PhD. | Bhide Katarína | 1 | 0,00 | -95,08 | 0,00% |
| 190 - 221 | MVDr. PhD. | Čriepoková Zuzana | 1 | 0,00 | -95,08 | 0,00% |

| | | | | | | |
|-----------------|------------------|----------------------------------|------|------|--------|-------|
| 190 - 221 | PhDr. PhD. | Dančová Nikola | 1 | 0,00 | -95,08 | 0,00% |
| 190 - 221 | prof. MVDr. PhD. | Danko Ján | 0,15 | 0,00 | -95,08 | 0,00% |
| 190 - 221 | PharmDr. PhD. | Dubán Ladislav | 1 | 0,00 | -95,08 | 0,00% |
| 190 - 221 | Mgr. PhD. | Florian Martin | 0,95 | 0,00 | -95,08 | 0,00% |
| 190 - 221 | MVDr. PhD. | Hreško Stanislav | 1 | 0,00 | -95,08 | 0,00% |
| 190 - 221 | PharmDr. PhD. | Hudáková Nikola | 1 | 0,00 | -95,08 | 0,00% |
| 190 - 221 | Mgr. PhD. | Huniadi Mykhailo | 1 | 0,00 | -95,08 | 0,00% |
| 190 - 221 | PharmDr. PhD. | Chomová Natália | 1 | 0,00 | -95,08 | 0,00% |
| 190 - 221 | MVDr. PhD. | Kapľavka Silvia | 1 | 0,00 | -95,08 | 0,00% |
| 190 - 221 | MVDr. PhD. | Kiššová Zuzana | 1 | 0,00 | -95,08 | 0,00% |
| 190 - 221 | PharmDr. MPH | Kmeťková Veronika | 1 | 0,00 | -95,08 | 0,00% |
| 190 - 221 | RNDr. PhD. | Kočíková Božena | 1 | 0,00 | -95,08 | 0,00% |
| 190 - 221 | RNDr. PhD. | Kucková Katarína | 1 | 0,00 | -95,08 | 0,00% |
| 190 - 221 | MVDr. PhD. | Lipták Tomáš | 1 | 0,00 | -95,08 | 0,00% |
| 190 - 221 | Mgr. PhD. | Loziaková Peňazziová Katarína | 1 | 0,00 | -95,08 | 0,00% |
| 190 - 221 | PharmDr. PhD. | Mačeková Zuzana | 1 | 0,00 | -95,08 | 0,00% |
| 190 - 221 | MVDr. PhD. | Marečáková Nikola | 1 | 0,00 | -95,08 | 0,00% |
| 190 - 221 | Ing. DrSc. | Medvecký Ľubomír | 0,35 | 0,00 | -95,08 | 0,00% |
| 190 - 221 | MVDr. | Mekková Simona | 1 | 0,00 | -95,08 | 0,00% |

| | | | | | | |
|-----------------|-----------------|---------------------------------|---|------|--------|-------|
| 190 - 221 | PharmDr. PhD. | Nosálová Natália | 1 | 0,00 | -95,08 | 0,00% |
| 190 - 221 | Mgr. PhD. | Pivka Soňa | 1 | 0,00 | -95,08 | 0,00% |
| 190 - 221 | MVDr. PhD. | Ratvaj Marek | 1 | 0,00 | -95,08 | 0,00% |
| 190 - 221 | MVDr. PhD. | Reitznerová Anna | 1 | 0,00 | -95,08 | 0,00% |
| 190 - 221 | doc. MVDr. PhD. | Styková Eva | 1 | 0,00 | -95,08 | 0,00% |
| 190 - 221 | MVDr. PhD. (UD) | Šulla Igor | 1 | 0,00 | -95,08 | 0,00% |
| 190 - 221 | RNDr. PhD. | Švajlenka Pošiváková Terézia | 1 | 0,00 | -95,08 | 0,00% |
| 190 - 221 | MVDr. PhD. | Timkovičová Lacková Petra | 1 | 0,00 | -95,08 | 0,00% |
| 190 - 221 | MVDr. PhD. | Urda Dolinská Michaela | 1 | 0,00 | -95,08 | 0,00% |
| 190 - 221 | Mgr. PhD. | Várady Matúš | 1 | 0,00 | -95,08 | 0,00% |
| 190 - 221 | MVDr. Bc. PhD. | Vikartovská Zuzana | 1 | 0,00 | -95,08 | 0,00% |

Tab. 35 Poradie všetkých tvorivých pracovníkov podľa počtu dosiahnutých bodov vo vzdelávacej činnosti za rok 2025

| Všetci tvoriví pracovníci VzČ 2025 | | | | | Priemer všetkých | Rozdiel oproti priemeru | % z priemeru |
|------------------------------------|---------------------|------------------|---|---------|------------------|-------------------------|--------------|
| 1 | Kottferová Jana | prof. MVDr. PhD. | 1 | 1495,00 | 168,60 | 1326,40 | 886,70% |
| 2 | Marcinčák Slavomír | prof. MVDr. PhD. | 1 | 1035,00 | | 866,40 | 613,87% |
| 3 | Hornáková Ľubica | doc. MVDr. PhD. | 1 | 1028,00 | | 859,40 | 609,72% |
| 4 | Hornák Slavomír | doc. MVDr. PhD. | 1 | 960,00 | | 791,40 | 569,39% |
| 5 | Štrkolcová Gabriela | doc. MVDr. PhD. | 1 | 958,20 | | 789,60 | 568,32% |
| 6 | Trbolová Alexandra | prof. MVDr. PhD. | 1 | 955,00 | | 786,40 | 566,42% |
| 7 | Jacková Anna | doc. MVDr. PhD. | 1 | 930,00 | | 761,40 | 551,59% |
| 8 | Dudříková Eva | doc. MVDr. PhD. | 1 | 842,00 | | 673,40 | 499,40% |
| 9 | Lazár Peter | doc. MVDr. PhD. | 1 | 829,00 | | 660,40 | 491,69% |

| | | | | | | |
|----|----------------------------|------------------------------------|---|--------|--------|---------|
| 10 | Fialkovičová Mária | doc. MVDr. PhD. | 1 | 769,40 | 600,80 | 456,34% |
| 11 | Korytár Ľuboš | doc. MVDr. PhD. | 1 | 744,00 | 575,40 | 441,27% |
| 12 | Mudroň Pavol | prof. MVDr. PhD. Dipl. ECBHM | 1 | 730,00 | 561,40 | 432,97% |
| 13 | Novotný Jaroslav | doc. MVDr. PhD. | 1 | 703,60 | 535,00 | 417,31% |
| 14 | Takáčová Daniela | prof. MVDr. PhD. | 1 | 702,00 | 533,40 | 416,36% |
| 15 | Prokeš Marián | doc. MVDr. PhD. | 1 | 697,00 | 528,40 | 413,40% |
| 16 | Gregová Gabriela | doc. MVDr. PhD. | 1 | 655,20 | 486,60 | 388,61% |
| 17 | Nagy Oskar | prof. MVDr. PhD. Dipl. ECBHM | 1 | 652,00 | 483,40 | 386,71% |
| 18 | Kočišová Alica | prof. MVDr. PhD. | 1 | 626,00 | 457,40 | 371,29% |
| 19 | Vlčková Radoslava | doc. MVDr. PhD. | 1 | 611,60 | 443,00 | 362,75% |
| 20 | Maskal'ová Iveta | doc. MVDr. PhD. | 1 | 578,00 | 409,40 | 342,82% |
| 21 | Marcin Andrej | doc. Bc. MVDr. CSc. | 1 | 573,00 | 404,40 | 339,85% |
| 22 | Bílek Ján | doc. MVDr. PhD. | 1 | 555,20 | 386,60 | 329,30% |
| 23 | Pipová Monika | doc. MVDr. PhD. | 1 | 546,00 | 377,40 | 323,84% |
| 24 | Kožárová Ivona | doc. MVDr. PhD. | 1 | 530,00 | 361,40 | 314,35% |
| 25 | Mojžišová Vaščinec Jana | Dr. h. c. prof. MVDr. PhD. | 1 | 505,00 | 336,40 | 299,52% |
| 26 | Kuricová Mária | doc. MVDr. PhD. | 1 | 503,00 | 334,40 | 298,34% |
| 27 | Hreško Šamudovská Alena | MVDr. PhD. | 1 | 475,00 | 306,40 | 281,73% |
| 28 | Popelka Peter | prof. MVDr. PhD. | 1 | 473,00 | 304,40 | 280,54% |
| 29 | Luptáková Lenka | doc. MVDr. PhD. | 1 | 440,00 | 271,40 | 260,97% |
| 30 | Takáč Peter | doc. PharmDr. PhD. | 1 | 426,00 | 257,40 | 252,67% |
| 31 | Bhide Mangesh | prof. MVSc. PhD. | 1 | 423,00 | 254,40 | 250,89% |
| 32 | Čurlík Ján | doc. MVDr. PhD. | 1 | 417,00 | 248,40 | 247,33% |
| 33 | Ondrejková Anna | prof. MVDr. PhD. | 1 | 408,00 | 239,40 | 241,99% |
| 34 | Zigo František | doc. MVDr. PhD. | 1 | 384,00 | 215,40 | 227,75% |
| 35 | Čížková Daša | prof. MVDr. DrSc. | 1 | 383,00 | 214,40 | 227,16% |
| 36 | Mudroňová Dagmar | prof. MVDr. PhD. | 1 | 380,00 | 211,40 | 225,38% |
| 37 | Bujňák Lukáš | doc. MVDr. PhD. | 1 | 372,00 | 203,40 | 220,64% |

| | | | | | | |
|----|---------------------|---------------------------|-----|--------|--------|---------|
| 38 | Sasáková Nad'a | doc. MVDr. PhD. | 1 | 347,00 | 178,40 | 205,81% |
| 39 | Petrovová Eva | prof. MVDr. PhD. | 1 | 344,00 | 175,40 | 204,03% |
| 40 | Sopková Drahomíra | doc. MVDr. PhD. | 1 | 338,00 | 169,40 | 200,47% |
| 41 | Herich Róbert | prof. MVDr. PhD. | 1 | 325,60 | 157,00 | 193,12% |
| 42 | Ševčíková Zuzana | prof. MVDr. PhD. | 1 | 318,80 | 150,20 | 189,08% |
| 43 | Novotný František | prof. MVDr. PhD. | 1 | 311,00 | 142,40 | 184,46% |
| 44 | Semjon Boris | doc. MVDr. PhD. | 1 | 302,00 | 133,40 | 179,12% |
| 45 | Csank Tomáš | doc. MVDr. PhD. | 1 | 300,40 | 131,80 | 178,17% |
| 46 | Beňová Katarína | doc. MVDr. PhD. | 1 | 299,00 | 130,40 | 177,34% |
| 47 | Korim Peter | doc. MVDr. CSc. | 1 | 281,00 | 112,40 | 166,66% |
| 48 | Takáčová Jana | MVDr. PhD. | 1 | 281,00 | 112,40 | 166,66% |
| 49 | Korimová Jana | Ing. MVDr. PhD. | 1 | 272,00 | 103,40 | 161,33% |
| 50 | Takáč Ladislav | Ing. PhD. LL.M MPA DBA | 0,5 | 270,00 | 101,40 | 160,14% |
| 51 | Legáth Jaroslav | prof. MVDr. CSc. | 1 | 250,00 | 81,40 | 148,28% |
| 52 | Zborovjan Martin | Mgr. PhD. | 1 | 250,00 | 81,40 | 148,28% |
| 53 | Hisira Vladimír | doc. MVDr. PhD. | 1 | 236,00 | 67,40 | 139,97% |
| 54 | Koréneková Beáta | MVDr. PhD. (UD) | 1 | 236,00 | 67,40 | 139,97% |
| 55 | Vargová Mária | doc. MVDr. PhD. | 1 | 228,00 | 59,40 | 135,23% |
| 56 | Hudák Alexander | doc. RNDr. PhD. | 1 | 221,00 | 52,40 | 131,08% |
| 57 | Holovská Katarína | doc. MVDr. PhD. | 1 | 219,00 | 50,40 | 129,89% |
| 58 | Zahumenská Jana | MVDr. PhD. | 1 | 212,00 | 43,40 | 125,74% |
| 59 | Kožár Martin | doc. MVDr. PhD. | 1 | 195,00 | 26,40 | 115,66% |
| 60 | Koščová Lenka | MVDr. PhD. | 1 | 192,00 | 23,40 | 113,88% |
| 61 | Sobeková Anna | doc. Ing. PhD. | 1 | 187,00 | 18,40 | 110,91% |
| 62 | Nagyová Alena | MVDr. PhD. | 1 | 186,00 | 17,40 | 110,32% |
| 63 | Karaffová Viera | doc. MVDr. PhD. | 1 | 185,80 | 17,20 | 110,20% |
| 64 | Figurová Mária | MVDr. PhD. | 1 | 177,00 | 8,40 | 104,98% |
| 65 | Molnár Ladislav | doc. MVDr. PhD. | 1 | 169,00 | 0,40 | 100,24% |
| 66 | Gomulcová Simona | MVDr. PhD. | 1 | 162,20 | -6,40 | 96,20% |
| 67 | Maďar Marián | MVDr. PhD. (UD) | 1 | 160,00 | -8,60 | 94,90% |
| 68 | Levkut Martin | doc. MVDr. PhD. | 1 | 157,80 | -10,80 | 93,59% |
| 69 | Lacková Zuzana | MVDr. PhD. | 1 | 155,00 | -13,60 | 91,93% |
| 70 | Link Róbert | MVDr. PhD. | 1 | 153,00 | -15,60 | 90,75% |
| 71 | Vdoviaková Katarína | doc. MVDr. PhD. | 1 | 150,00 | -18,60 | 88,97% |
| 72 | Čonková Eva | doc. MVDr. PhD. | 1 | 138,00 | -30,60 | 81,85% |
| 73 | Petrillová Monika | Mgr. | 1 | 137,00 | -31,60 | 81,26% |

| | | | | | | |
|-----------------|---------------------------------|---------------------------|------|--------|--------|--------|
| 74 | Gajdošová Beáta | PaedDr. | 1 | 135,00 | -33,60 | 80,07% |
| 75 | Karolová Renáta | Ing. PhD. | 0,33 | 134,00 | -34,60 | 79,48% |
| 76 | Weissová Tatiana | MVDr. PhD. | 1 | 123,00 | -45,60 | 72,95% |
| 77 | Staničová Jana | doc. RNDr. PhD. | 1 | 121,00 | -47,60 | 71,77% |
| 78 | Jevinová Pavlína | doc. MVDr. PhD. | 1 | 120,00 | -48,60 | 71,17% |
| 79 | Marcinčáková Dana | doc. MVDr. PhD. | 1 | 118,00 | -50,60 | 69,99% |
| 80 | Farbáková Jana | MVDr. PhD. | 1 | 117,00 | -51,60 | 69,39% |
| 81 | Faixová Zita | prof. MVDr. PhD. MPH | 1 | 116,00 | -52,60 | 68,80% |
| 82 | Galdíková Martina | MVDr. PhD. | 1 | 113,40 | -55,20 | 67,26% |
| 83 | Valocký Igor | prof. MVDr. PhD. | 1 | 112,00 | -56,60 | 66,43% |
| 84 | Falis Marcel | doc. MVDr. PhD. | 1 | 111,00 | -57,60 | 65,84% |
| 85 | Krešáková Lenka | doc. MVDr. PhD. | 1 | 110,00 | -58,60 | 65,24% |
| 86 | Sesztáková Edina | MVDr. PhD. | 1 | 106,60 | -62,00 | 63,23% |
| 87 | Výrostková Jana | doc. MVDr. PhD. | 1 | 103,00 | -65,60 | 61,09% |
| 88 | Toporčák Juraj | doc. MVDr. PhD. | 1 | 103,00 | -65,60 | 61,09% |
| 89 | Halán Miloš | MVDr. PhD. (UD) | 1 | 95,00 | -73,60 | 56,35% |
| 90 - 91 | Laca Megyesi Štefánia | PharmDr. PhD. MSc. MPH | 1 | 92,00 | -76,60 | 54,57% |
| 90 - 91 | Váczi Peter | doc. MVDr. PhD. | 1 | 92,00 | -76,60 | 54,57% |
| 92 - 93 | Hromada Rudolf | MVDr. PhD. (UD) | 1 | 90,00 | -78,60 | 53,38% |
| 92 - 93 | Hura Vladimír | MVDr. PhD. | 1 | 90,00 | -78,60 | 53,38% |
| 94 | Maková Zuzana | MVDr. PhD. | 1 | 88,00 | -80,60 | 52,19% |
| 95 | Míhok Tomáš | MVDr. PhD. | 1 | 87,00 | -81,60 | 51,60% |
| 96 | Uhrinová Anna | RNDr. PhD. | 1 | 81,00 | -87,60 | 48,04% |
| 97 | Straková Katarína | Mgr. | 1 | 78,00 | -90,60 | 46,26% |
| 98 - 99 | Lazar Gabriel | MVDr. CSc. | 1 | 76,00 | -92,60 | 45,08% |
| 98 - 99 | Polláková Magdaléna | PharmDr. PhD. | 1 | 76,00 | -92,60 | 45,08% |
| 100 - 101 | Major Peter | MVDr. PhD. | 1 | 75,00 | -93,60 | 44,48% |
| 100 - 101 | Švajlenka Pošiváková Terézia | RNDr. PhD. | 1 | 75,00 | -93,60 | 44,48% |
| 102 - 103 | Almášiiová Viera | doc. MVDr. PhD. | 1 | 70,00 | -98,60 | 41,52% |

| | | | | | | |
|-----------------|------------------------|---------------------|-----|-------|---------|--------|
| 102 - 103 | Kachnič Ján | MVDr. PhD. | 1 | 70,00 | -98,60 | 41,52% |
| 104 | Szabóová Renáta | doc. MVDr. PhD. | 1 | 68,00 | -100,60 | 40,33% |
| 105 - 107 | Kadaši Marián | MVDr. PhD. | 1 | 66,00 | -102,60 | 39,15% |
| 105 - 107 | Király Ján | RNDr. PhD. | 1 | 66,00 | -102,60 | 39,15% |
| 105 - 107 | Vrabec Vladimír | MVDr. PhD. | 1 | 66,00 | -102,60 | 39,15% |
| 108 | Bujdošová Zuzana | RNDr. PhD. | 1 | 64,00 | -104,60 | 37,96% |
| 109 | Hajdučková Vanda | MVDr. PhD. | 1 | 63,00 | -105,60 | 37,37% |
| 110 | Tkáčiková Ľudmila | prof. MVDr. PhD. | 1 | 61,00 | -107,60 | 36,18% |
| 111 | Gancarčíková Soňa | MVDr. PhD. | 1 | 60,00 | -108,60 | 35,59% |
| 112 | Wolaschka Tomáš | PharmDr. PhD. | 1 | 58,00 | -110,60 | 34,40% |
| 113 - 114 | Očenáš Peter | RNDr. PhD. | 1 | 56,00 | -112,60 | 33,21% |
| 113 - 114 | Verebová Valéria | RNDr. PhD. | 1 | 56,00 | -112,60 | 33,21% |
| 115 - 117 | Galajda Richard | MVDr. PhD. | 1 | 54,00 | -114,60 | 32,03% |
| 115 - 117 | Kurhajec Slavomír | PharmDr. PhD. | 1 | 54,00 | -114,60 | 32,03% |
| 115 - 117 | Šmiga Ľubomír | MVDr. PhD. | 1 | 54,00 | -114,60 | 32,03% |
| 118 | Tóthová Csilla | MVDr. PhD. | 1 | 52,00 | -116,60 | 30,84% |
| 119 - 120 | Pilipčinec Emil | prof. MVDr. PhD. | 0,2 | 51,00 | -117,60 | 30,25% |
| 119 - 120 | Šimková Jana | MVDr. PhD. | 1 | 51,00 | -117,60 | 30,25% |
| 121 - 122 | Eibenová Andrea | Mgr. | 1 | 50,00 | -118,60 | 29,66% |
| 121 - 122 | Molnár Peter | MVDr. PhD. | 1 | 50,00 | -118,60 | 29,66% |
| 123 | Bárdová Katarína | MVDr. PhD. | 1 | 49,00 | -119,60 | 29,06% |
| 124 - 125 | Drážovská Monika | MVDr. PhD. | 1 | 48,00 | -120,60 | 28,47% |
| 124 - 125 | Kottferová Lucia | MVDr. PhD. | 1 | 48,00 | -120,60 | 28,47% |
| 126 | Schwarzbacherová Viera | doc. MVDr. PhD. | 1 | 46,20 | -122,40 | 27,40% |
| 127 | Milkovičová Mária | MVDr. PhD. | 1 | 45,00 | -123,60 | 26,69% |

| | | | | | | |
|-----------------|----------------------|----------------------------|---|-------|---------|--------|
| 128 - 129 | Farkašová Zuzana | MVDr. PhD. | 1 | 44,00 | -124,60 | 26,10% |
| 128 - 129 | Regecová Ivana | doc. MVDr. PhD. | 1 | 44,00 | -124,60 | 26,10% |
| 130 | Ondrašovičová Silvia | MVDr. PhD. | 1 | 43,80 | -124,80 | 25,98% |
| 131 | Kováčová Marianna | PhDr. PhD. | 1 | 43,00 | -125,60 | 25,50% |
| 132 | Styková Eva | doc. MVDr. PhD. | 1 | 42,00 | -126,60 | 24,91% |
| 133 | Varga Lukáš | Mgr. | 1 | 40,00 | -128,60 | 23,72% |
| 134 | Strejčková Alena | RNDr. PhD. | 1 | 39,00 | -129,60 | 23,13% |
| 135 - 137 | Andrašková Sandra | MVDr. PhD. | 1 | 36,00 | -132,60 | 21,35% |
| 135 - 137 | Bačkorová Miriam | doc. RNDr. PhD. | 1 | 36,00 | -132,60 | 21,35% |
| 135 - 137 | Mandelík René | MVDr. PhD. | 1 | 36,00 | -132,60 | 21,35% |
| 138 - 140 | Bartkovský Martin | Mgr. PhD. | 1 | 35,00 | -133,60 | 20,76% |
| 138 - 140 | Bedlovičová Zdenka | RNDr. PhD. | 1 | 35,00 | -133,60 | 20,76% |
| 138 - 140 | Hrušková Tatiana | RNDr. PhD. | 1 | 35,00 | -133,60 | 20,76% |
| 141 | Petrilla Vladimír | doc. MVDr. PhD. | 1 | 34,60 | -134,00 | 20,52% |
| 142 | Lazár Jozef | MVDr. | 1 | 34,00 | -134,60 | 20,17% |
| 143 | Šimaiová Veronika | MVDr. PhD. | 1 | 32,00 | -136,60 | 18,98% |
| 144 - 150 | Humeník Filip | doc. MVDr. PhD. | 1 | 30,00 | -138,60 | 17,79% |
| 144 - 150 | Karamanová Michaela | MVDr. PhD. | 1 | 30,00 | -138,60 | 17,79% |
| 144 - 150 | Sabo Rastislav | MVDr. PhD. | 1 | 30,00 | -138,60 | 17,79% |
| 144 - 150 | Sokoli Libor | PharmDr. PhD. | 1 | 30,00 | -138,60 | 17,79% |
| 144 - 150 | Sučik Monika | PharmDr. PhD. | 1 | 30,00 | -138,60 | 17,79% |
| 144 - 150 | Teleky Jana | MVDr. PhD. | 1 | 30,00 | -138,60 | 17,79% |
| 144 - 150 | Višňanský Martin | PharmDr., PhD. MSc. MBA | 1 | 30,00 | -138,60 | 17,79% |
| 151 | Faixová Dominika | PharmDr. PhD. MPH MBA | 1 | 27,00 | -141,60 | 16,01% |

| | | | | | | |
|-----------------|------------------------------------|----------------------|------|-------|---------|--------|
| 152 | Rozman Antolíková Natália | PharmDr. PhD. MPH | 1 | 26,00 | -142,60 | 15,42% |
| 153 - 155 | Bhide Katarína | RNDr. PhD. | 1 | 25,00 | -143,60 | 14,83% |
| 153 - 155 | Mačeková Zuzana | PharmDr. PhD. | 1 | 25,00 | -143,60 | 14,83% |
| 153 - 155 | Petrovič Vladimír | doc. MVDr. PhD. | 1 | 25,00 | -143,60 | 14,83% |
| 156 - 157 | Skurková Lenka | MVDr. PhD. | 1 | 24,00 | -144,60 | 14,23% |
| 156 - 157 | Ungvarská Maľučká Lucia | RNDr. PhD. | 1 | 24,00 | -144,60 | 14,23% |
| 158 - 159 | Drahovská Zuzana | MVDr. PhD. | 1 | 23,00 | -145,60 | 13,64% |
| 158 - 159 | Mesarčová Lýdia | MVDr. PhD. | 1 | 23,00 | -145,60 | 13,64% |
| 160 | Gomulec Pavel | MVDr. PhD. | 1 | 22,00 | -146,60 | 13,05% |
| 161 - 162 | Hluchý Marián | MVDr. PhD. | 1 | 20,00 | -148,60 | 11,86% |
| 161 - 162 | Váhovská Lucia | RNDr. PhD. | 1 | 20,00 | -148,60 | 11,86% |
| 163 | Szabóová Tatiana | MVDr. PhD. | 1 | 19,00 | -149,60 | 11,27% |
| 164 | Rohaľová Simona | PharmDr. PhD. | 1 | 18,00 | -150,60 | 10,68% |
| 165 | Halušková Jana | RNDr. PhD. | 1 | 16,00 | -152,60 | 9,49% |
| 166 - 167 | Boldižár Martin | MVDr. PhD. | 1 | 15,00 | -153,60 | 8,90% |
| 166 - 167 | Veszeliťs Laktičová Katarína | MVDr. PhD. | 1 | 15,00 | -153,60 | 8,90% |
| 168 - 169 | Megysesy Eftimová Zuzana | Ing. Mgr. PhD. | 1 | 14,00 | -154,60 | 8,30% |
| 168 - 169 | Salayová Aneta | RNDr. PhD. | 1 | 14,00 | -154,60 | 8,30% |
| 170 | Kuzyšinová Katarína | MVDr. PhD. | 1 | 11,60 | -157,00 | 6,88% |
| 171 | Balážová Ľudmila | PharmDr. PhD. | 1 | 11,00 | -157,60 | 6,52% |
| 172 | Vikartovská Zuzana | MVDr. Bc. PhD. | 1 | 10,20 | -158,40 | 6,05% |
| 173 | Loziaková Peňazziová Katarína | Mgr. PhD. | 1 | 9,20 | -159,40 | 5,46% |
| 174 | Karasová Martina | MVDr. PhD. | 1 | 9,00 | -159,60 | 5,34% |
| 175 | Kyzeková Petronela | MVDr. PhD. | 1 | 6,20 | -162,40 | 3,68% |
| 176 - 179 | Agudelo Ramirez Carlos Fernando | MVDr. PhD. | 0,5 | 6,00 | -162,60 | 3,56% |
| 176 - 179 | Florian Martin | Mgr. PhD. | 0,95 | 6,00 | -162,60 | 3,56% |

| | | | | | | |
|-----------------|---------------------------------|---------------------|------|------|---------|-------|
| 176 - 179 | Huniadi Mykhailo | Mgr. PhD. | 1 | 6,00 | -162,60 | 3,56% |
| 176 - 179 | Nosálová Natália | PharmDr. PhD. | 1 | 6,00 | -162,60 | 3,56% |
| 180 | Lukáč Branislav | MVDr. PhD. | 1 | 5,40 | -163,20 | 3,20% |
| 181 | Valko-Rokytovská Marcela | RNDr. PhD. | 1 | 5,20 | -163,40 | 3,08% |
| 182 - 183 | Čonková - Skybová Gabriela | MVDr. PhD. | 1 | 5,00 | -163,60 | 2,97% |
| 182 - 183 | Dolník Michal | MVDr. PhD. | 1 | 5,00 | -163,60 | 2,97% |
| 184 | Schusterová Petra | RNDr. PhD. | 1 | 4,80 | -163,80 | 2,85% |
| 185 - 187 | Demčišáková Zuzana | MVDr. PhD. | 1 | 4,00 | -164,60 | 2,37% |
| 185 - 187 | Harčárová Michaela | MVDr. PhD. | 1 | 4,00 | -164,60 | 2,37% |
| 185 - 187 | Szarková Andrea | MVDr. PhD. | 1 | 4,00 | -164,60 | 2,37% |
| 188 - 234 | Pivka Soňa | PhDr. PhD. | 1 | 1,60 | -167,00 | 0,95% |
| 188 - 234 | Andrejčáková Zuzana | MVDr. PhD. | 1 | 0,00 | -168,60 | 0,00% |
| 188 - 234 | Balicka Agnieszka Aleksandra | MVDr. PhD. | 1 | 0,00 | -168,60 | 0,00% |
| 188 - 234 | Bekešová Barbora | MVDr. PhD. | 1 | 0,00 | -168,60 | 0,00% |
| 188 - 234 | Bučan Jaroslav | MVDr. PhD. | 0,82 | 0,00 | -168,60 | 0,00% |
| 188 - 234 | Čriepoková Zuzana | MVDr. PhD. | 1 | 0,00 | -168,60 | 0,00% |
| 188 - 234 | Dančová Nikola | PhDr. PhD. | 1 | 0,00 | -168,60 | 0,00% |
| 188 - 234 | Danko Ján | prof. MVDr. PhD. | 0,15 | 0,00 | -168,60 | 0,00% |
| 188 - 234 | Dubán Ladislav | PharmDr. PhD. | 0,5 | 0,00 | -168,60 | 0,00% |
| 188 - 234 | Dudášová Katarína | MVDr. | 1 | 0,00 | -168,60 | 0,00% |
| 188 - 234 | Gazdová Mária | PharmDr. PhD. | 1 | 0,00 | -168,60 | 0,00% |

| | | | | | | |
|-----------------|-------------------|---------------------|------|------|---------|-------|
| 188 - 234 | Hreško Stanislav | MVDr. PhD. | 1 | 0,00 | -168,60 | 0,00% |
| 188 - 234 | Hudáková Nikola | PharmDr. PhD. | 1 | 0,00 | -168,60 | 0,00% |
| 188 - 234 | Hudec Erik | MVDr. | 1 | 0,00 | -168,60 | 0,00% |
| 188 - 234 | Chomová Natália | PharmDr. PhD. | 0,5 | 0,00 | -168,60 | 0,00% |
| 188 - 234 | Janošková Nikola | MVDr. PhD. | 1 | 0,00 | -168,60 | 0,00% |
| 188 - 234 | Kapľavka Silvia | MVDr. PhD. | 0,95 | 0,00 | -168,60 | 0,00% |
| 188 - 234 | Kiššová Zuzana | MVDr. PhD. | 1 | 0,00 | -168,60 | 0,00% |
| 188 - 234 | Kmeťková Veronika | PharmDr. MPH | 0,5 | 0,00 | -168,60 | 0,00% |
| 188 - 234 | Kočiková Božena | RNDr. PhD. | 1 | 0,00 | -168,60 | 0,00% |
| 188 - 234 | Kolesárová Mária | RNDr. PhD. | 1 | 0,00 | -168,60 | 0,00% |
| 188 - 234 | Kubatka Peter | prof. RNDr. PhD. | 0,7 | 0,00 | -168,60 | 0,00% |
| 188 - 234 | Kucková Katarína | RNDr. PhD. | 1 | 0,00 | -168,60 | 0,00% |
| 188 - 234 | Kušnírová Ingrid | MVDr. Mgr. | 1 | 0,00 | -168,60 | 0,00% |
| 188 - 234 | Lauko Stanislav | MVDr. PhD. | 1 | 0,00 | -168,60 | 0,00% |
| 188 - 234 | Lipták Tomáš | MVDr. PhD. | 1 | 0,00 | -168,60 | 0,00% |
| 188 - 234 | Malinovská Zuzana | MVDr. PhD. | 1 | 0,00 | -168,60 | 0,00% |
| 188 - 234 | Medvecký Ľubomír | Ing. DrSc. | 0,35 | 0,00 | -168,60 | 0,00% |
| 188 - 234 | Mekková Simona | MVDr. PhD. | 1 | 0,00 | -168,60 | 0,00% |
| 188 - 234 | Najt David | Mgr. Ph.D. | 1 | 0,00 | -168,60 | 0,00% |

| | | | | | | |
|-----------------|------------------------------|---------------------|------|------|---------|-------|
| 188 - 234 | Pavlová Alica | MVDr. PhD. | 1 | 0,00 | -168,60 | 0,00% |
| 188 - 234 | Peťko Branislav | doc. MVDr. DrSc. | 0,15 | 0,00 | -168,60 | 0,00% |
| 188 - 234 | Petroušková Patrícia | RNDr. PhD. | 1 | 0,00 | -168,60 | 0,00% |
| 188 - 234 | Petruľová Veronika | RNDr. PhD. | 1 | 0,00 | -168,60 | 0,00% |
| 188 - 234 | Račka Karol | MVDr. PhD. | 1 | 0,00 | -168,60 | 0,00% |
| 188 - 234 | Ratvaj Marek | MVDr. PhD. | 1 | 0,00 | -168,60 | 0,00% |
| 188 - 234 | Reitznerová Anna | MVDr. PhD. | 1 | 0,00 | -168,60 | 0,00% |
| 188 - 234 | Sabová Lucia | MVDr. PhD. | 1 | 0,00 | -168,60 | 0,00% |
| 188 - 234 | Schreiberová Andrea | RNDr. PhD. | 1 | 0,00 | -168,60 | 0,00% |
| 188 - 234 | Šuleková Monika | RNDr. PhD. | 1 | 0,00 | -168,60 | 0,00% |
| 188 - 234 | Šulla Igor | MVDr. PhD. (UD) | 1 | 0,00 | -168,60 | 0,00% |
| 188 - 234 | Timkovičová Lacková Petra | MVDr. PhD. | 1 | 0,00 | -168,60 | 0,00% |
| 188 - 234 | Urda Dolinská Michaela | MVDr. PhD. | 1 | 0,00 | -168,60 | 0,00% |
| 188 - 234 | Várady Matúš | Mgr. PhD. | 1 | 0,00 | -168,60 | 0,00% |
| 188 - 234 | Vilček Štefan | prof. Ing. DrSc. | 1 | 0,00 | -168,60 | 0,00% |
| 188 - 234 | Zácutná Ľubica | MVDr. PhD. | 1 | 0,00 | -168,60 | 0,00% |
| 188 - 234 | Žid Lukáš | Mgr. PhD. | 1 | 0,00 | -168,60 | 0,00% |

Tab. 36 Poradie všetkých tvorivých pracovníkov podľa priemeru dosiahnutých bodov v ostatných činnostiach za roky 2022 – 2024

| Všetci tvoriví pracovníci OČ priemer 2022 - 2024 | Priemer všetkých | Rozdiel oproti priemeru | % z priemeru |
|--|------------------|-------------------------|--------------|
|--|------------------|-------------------------|--------------|

| | | | | | | | |
|----|---------------------------------|------------------------------------|------|--------|--------------|---------|---------|
| 1 | doc. MVDr. CSc. | Korim Peter | 1 | 449,83 | 61,54 | 388,29 | 730,96% |
| 2 | prof. MVDr. PhD. | Takáčová Daniela | 1 | 431,23 | | 369,69 | 700,73% |
| 3 | prof. MVDr. PhD. | Petrovová Eva | 1 | 428,03 | | 366,49 | 695,52% |
| 4 | prof. MVDr. PhD. Dipl. ECBHM | Nagy Oskar | 1 | 397,48 | | 335,94 | 645,89% |
| 5 | doc. MVDr. PhD. | Karaffová Viera | 1 | 391,67 | | 330,13 | 636,44% |
| 6 | doc. MVDr. PhD. | Zigo František | 1 | 344,33 | | 282,79 | 559,52% |
| 7 | prof. MVDr. PhD. | Marcinčák Slavomír | 1 | 340,00 | | 278,46 | 552,48% |
| 8 | prof. MVDr. DrSc. | Čížková Daša | 1 | 320,17 | | 258,63 | 520,25% |
| 9 | MVDr. PhD. | Agudelo Ramirez Carlos Fernando | 0,5 | 303,00 | | 241,46 | 492,36% |
| 10 | prof. MVDr. PhD. | Trbolová Alexandra | 1 | 275,50 | | 213,96 | 447,67% |
| 11 | prof. MVDr. PhD. | Kottferová Jana | 1 | 250,50 | | 188,96 | 407,05% |
| 12 | prof. MVDr. CSc. | Legáth Jaroslav | 1 | 247,13 | | 185,59 | 401,58% |
| 13 | doc. MVDr. PhD. | Almášiová Viera | 1 | 241,43 | | 179,89 | 392,32% |
| 14 | Dr. h. c. prof. MVDr. PhD. | Mojžišová Vaščinec Jana | 1 | 232,50 | | 170,96 | 377,80% |
| 15 | prof. MVDr. PhD. | Ondrejková Anna | 1 | 224,33 | | 162,79 | 364,53% |
| 16 | prof. Ing. DrSc. | Vilček Štefan | 1 | 216,67 | | 155,13 | 352,07% |
| 17 | prof. MVDr. PhD. | Popelka Peter | 1 | 212,17 | | 150,63 | 344,76% |
| 18 | doc. MVDr. PhD. | Schwarzbacherová Viera | 1 | 206,67 | | 145,13 | 335,82% |
| 19 | MVDr. PhD. | Gancarčíková Soňa | 1 | 198,33 | | 136,79 | 322,28% |
| 20 | prof. MVDr. PhD. | Ševčíková Zuzana | 1 | 196,33 | | 134,79 | 319,03% |
| 21 | prof. MVDr. PhD. | Faixová Zita | 1 | 192,00 | | 130,46 | 311,99% |
| 22 | prof. MVDr. PhD. | Mudroňová Dagmar | 1 | 189,67 | | 128,13 | 308,20% |
| 23 | doc. MVDr. PhD. | Pipová Monika | 1 | 182,00 | | 120,46 | 295,74% |
| 24 | prof. MVDr. PhD. | Tkáčiková Ludmila | 1 | 179,00 | | 117,46 | 290,87% |
| 25 | prof. MVDr. PhD. | Herich Róbert | 1 | 175,50 | | 113,96 | 285,18% |
| 26 | prof. MVDr. PhD. | Kočišová Alica | 1 | 164,73 | | 103,19 | 267,68% |
| 27 | doc. MVDr. PhD. | Novotný Jaroslav | 1 | 151,88 | | 90,34 | 246,80% |
| 28 | doc. MVDr. PhD. | Molnár Ladislav | 1 | 151,67 | | 90,13 | 246,45% |
| 29 | doc. MVDr. PhD. | Regecová Ivana | 1 | 149,67 | | 88,13 | 243,20% |
| 30 | doc. MVDr. PhD. | Prokeš Marián | 1 | 138,57 | | 77,03 | 225,16% |
| 31 | doc. Ing. PhD. | Sobeková Anna | 1 | 135,53 | | 73,99 | 220,23% |
| 32 | prof. MVDr. PhD. | Valocký Igor | 1 | 134,33 | | 72,79 | 218,28% |
| 33 | prof. MVDr. PhD. | Danko Ján | 0,15 | 133,33 | | 71,79 | 216,66% |
| 34 | doc. MVDr. PhD. | Korytár Ľuboš | 1 | 132,23 | | 70,69 | 214,87% |
| 35 | doc. MVDr. PhD. | Kuricová Mária | 1 | 130,00 | | 68,46 | 211,24% |
| 36 | doc. MVDr. PhD. | Beňová Katarína | 1 | 128,00 | | 66,46 | 207,99% |
| 37 | prof. MVDr. PhD. | Novotný František | 1 | 127,00 | | 65,46 | 206,37% |
| 38 | doc. MVDr. PhD. | Toporčák Juraj | 1 | 126,67 | | 65,13 | 205,83% |
| 39 | doc. MVDr. PhD. | Vlčková Radoslava | 1 | 113,63 | | 52,09 | 184,65% |
| 40 | doc. MVDr. PhD. | Semjon Boris | 1 | 112,13 | | 50,59 | 182,21% |
| 41 | doc. MVDr. PhD. | Sasáková Naďa | 1 | 111,33 | | 49,79 | 180,91% |
| 42 | doc. MVDr. PhD. | Bujňák Lukáš | 1 | 108,33 | | 46,79 | 176,04% |
| 43 | doc. MVDr. PhD. | Čonková Eva | 1 | 107,48 | | 45,94 | 174,65% |
| 44 | doc. MVDr. PhD. | Holovská Katarína | 1 | 107,42 | | 45,88 | 174,55% |
| 45 | doc. MVDr. PhD. | Sopková Drahomíra | 1 | 105,00 | | 43,46 | 170,62% |
| 46 | doc. MVDr. PhD. | Marcinčáková Dana | 1 | 104,00 | | 42,46 | 168,99% |
| 47 | doc. MVDr. PhD. | Kožárová Ivona | 1 | 99,37 | | 37,83 | 161,47% |
| 48 | doc. MVDr. PhD. | Falis Marcel | 1 | 95,58 | | 34,04 | 155,32% |
| 49 | doc. MVDr. PhD. | Hornáková Ľubica | 1 | 94,83 | | 33,29 | 154,10% |
| 50 | PharmDr., PhD. MSc. MBA | Višňanský Martin | 1 | 92,73 | | 31,19 | 150,69% |
| 51 | doc. MVDr. DrSc. | Pet'ko Branislav | 0,15 | 86,33 | | 24,79 | 140,29% |
| 52 | doc. MVDr. PhD. | Gregová Gabriela | 1 | 85,67 | 24,13 | 139,20% | |

| | | | | | | | |
|---------|---------------------------------|---------------------|------|-------|--|--------|---------|
| 53 | doc. MVDr. PhD. | Lazár Peter | 1 | 82,50 | | 20,96 | 134,06% |
| 54 | prof. MVDr. PhD. Dipl. ECBHM | Mudroň Pavol | 1 | 81,67 | | 20,13 | 132,70% |
| 55 | doc. MVDr. PhD. | Szabóová Renáta | 1 | 79,53 | | 17,99 | 129,24% |
| 56 | PharmDr. PhD. | Mačeková Zuzana | 1 | 77,00 | | 15,46 | 125,12% |
| 57 | doc. PharmDr. PhD. | Takáč Peter | 1 | 73,17 | | 11,63 | 118,89% |
| 58 | doc. MVDr. PhD. | Dudriková Eva | 1 | 72,33 | | 10,79 | 117,54% |
| 59 | doc. MVDr. PhD. | Váczí Peter | 1 | 70,67 | | 9,13 | 114,83% |
| 60 | doc. MVDr. PhD. | Štrkolcová Gabriela | 1 | 68,70 | | 7,16 | 111,63% |
| 61 | Ing. DrSc. | Medvecký Ľubomír | 0,35 | 66,67 | | 5,13 | 108,33% |
| 62 | prof. MVSc. PhD. | Bhide Mangesh | 1 | 63,33 | | 1,79 | 102,91% |
| 63 | doc. MVDr. PhD. | Fialkovičová Mária | 1 | 60,37 | | -1,17 | 98,09% |
| 64 | doc. MVDr. PhD. | Maskaľová Iveta | 1 | 60,13 | | -1,41 | 97,71% |
| 65 | doc. Bc. MVDr. CSc. | Marcin Andrej | 1 | 57,33 | | -4,21 | 93,16% |
| 66 | doc. MVDr. PhD. | Čurlík Ján | 1 | 56,67 | | -4,87 | 92,08% |
| 67 | PharmDr. PhD. | Balážová Ľudmila | 1 | 53,33 | | -8,21 | 86,66% |
| 68 | prof. MVDr. PhD. | Pilipčinec Emil | 1 | 53,33 | | -8,21 | 86,66% |
| 69 | doc. RNDr. PhD. | Staničová Jana | 1 | 53,07 | | -8,47 | 86,23% |
| 70 | PhDr. PhD. | Dančová Nikola | 1 | 50,00 | | -11,54 | 81,25% |
| - 72 | | | | | | | |
| 70 | PharmDr. PhD. | Chomová Natália | 1 | 50,00 | | -11,54 | 81,25% |
| - 72 | | | | | | | |
| 70 | MVDr. PhD. (UD) | Maďar Marián | 1 | 50,00 | | -11,54 | 81,25% |
| - 72 | | | | | | | |
| 73 | doc. MVDr. PhD. | Kožár Martin | 1 | 48,33 | | -13,21 | 78,54% |
| 74 | MVDr. PhD. | Sesztáková Edina | 1 | 48,33 | | -13,21 | 78,54% |
| 75 | doc. MVDr. PhD. | Hisira Vladimír | 1 | 48,00 | | -13,54 | 78,00% |
| 76 | MVDr. PhD. | Mesarčová Lýdia | 1 | 47,83 | | -13,71 | 77,73% |
| 77 | MVDr. PhD. | Tóthová Csilla | 1 | 47,33 | | -14,21 | 76,91% |
| 78 | MVDr. PhD. | Weissová Tatiana | 1 | 46,25 | | -15,29 | 75,15% |
| 79 | doc. MVDr. PhD. | Luptáková Lenka | 1 | 45,00 | | -16,54 | 73,12% |
| 80 | MVDr. PhD. | Sabo Rastislav | 1 | 43,33 | | -18,21 | 70,41% |
| 81 | doc. MVDr. PhD. | Jevinová Pavlína | 1 | 41,67 | | -19,87 | 67,71% |
| - 82 | | | | | | | |
| 81 | doc. MVDr. PhD. | Krešáková Lenka | 1 | 41,67 | | -19,87 | 67,71% |
| - 82 | | | | | | | |
| 83 | RNDr. PhD. | Kolesárová Mária | 1 | 41,33 | | -20,21 | 67,16% |
| 84 | doc. MVDr. PhD. | Csank Tomáš | 1 | 41,00 | | -20,54 | 66,62% |
| 85 | doc. MVDr. PhD. | Výrostková Jana | 1 | 40,33 | | -21,21 | 65,54% |
| 86 | PharmDr. PhD. | Wolaschka Tomáš | 1 | 38,67 | | -22,87 | 62,83% |
| 87 | doc. MVDr. PhD. | Hornák Slavomír | 1 | 37,33 | | -24,21 | 60,66% |
| - 88 | | | | | | | |
| 87 | MVDr. PhD. | Malinovská Zuzana | 1 | 37,33 | | -24,21 | 60,66% |
| - 88 | | | | | | | |
| 89 | Mgr. PhD. | Bartkovský Martin | 1 | 37,30 | | -24,24 | 60,61% |
| 90 | MVDr. PhD. | Demčišáková Zuzana | 1 | 35,00 | | -26,54 | 56,87% |
| - 91 | | | | | | | |

| | | | | | | | |
|-----------------|---------------------------|------------------------------|------|-------|--|--------|--------|
| 90 - 91 | PharmDr. PhD. MSc. MPH | Laca Megyesi Štefánia | 1 | 35,00 | | -26,54 | 56,87% |
| 92 | doc. MVDr. PhD. | Jacková Anna | 1 | 34,33 | | -27,21 | 55,79% |
| 93 | doc. MVDr. PhD. | Vargová Mária | 1 | 33,33 | | -28,21 | 54,16% |
| 94 | MVDr. PhD. | Karasová Martina | 1 | 33,07 | | -28,47 | 53,73% |
| 95 | PharmDr. PhD. | Hudáková Nikola | 1 | 32,50 | | -29,04 | 52,81% |
| 96 | RNDr. PhD. | Halušková Jana | 1 | 30,00 | | -31,54 | 48,75% |
| 97 | MVDr. PhD. | Ratvaj Marek | 1 | 30,00 | | -31,54 | 48,75% |
| 98 | MVDr. PhD. | Kiššová Zuzana | 1 | 29,00 | | -32,54 | 47,12% |
| 99 | MVDr. PhD. | Drážovská Monika | 1 | 28,93 | | -32,61 | 47,02% |
| 100 - 101 | MVDr. PhD. (UD) | Halán Miloš | 1 | 27,67 | | -33,87 | 44,96% |
| 100 - 101 | MVDr. PhD. | Lacková Zuzana | 1 | 27,67 | | -33,87 | 44,96% |
| 102 | doc. MVDr. PhD. | Bílek Ján | 1 | 27,50 | | -34,04 | 44,69% |
| 103 | MVDr. PhD. (UD) | Šulla Igor | 1 | 26,67 | | -34,87 | 43,33% |
| 104 | MVDr. PhD. | Mihok Tomáš | 1 | 26,33 | | -35,21 | 42,79% |
| 105 | PharmDr. PhD. | Kurhajec Slavomír | 1 | 26,00 | | -35,54 | 42,25% |
| 106 - 109 | Mgr. PhD. | Florian Martin | 0,95 | 25,00 | | -36,54 | 40,62% |
| 106 - 109 | MVDr. PhD. | Gomulcová Simona | 1 | 25,00 | | -36,54 | 40,62% |
| 106 - 109 | MVDr. PhD. | Kapľavka Silvia | 1 | 25,00 | | -36,54 | 40,62% |
| 106 - 109 | PharmDr. PhD. | Nosálová Natália | 1 | 25,00 | | -36,54 | 40,62% |
| 110 - 112 | doc. RNDr. PhD. | Bačkorová Míriam | 1 | 22,67 | | -38,87 | 36,83% |
| 110 - 112 | MVDr. PhD. | Kadaši Marián | 1 | 22,67 | | -38,87 | 36,83% |
| 110 - 112 | Mgr. PhD. | Kováčová Marianna | 1 | 22,67 | | -38,87 | 36,83% |
| 113 | doc. MVDr. PhD. | Vdovíaková Katarína | 1 | 21,67 | | -39,87 | 35,21% |
| 114 | PharmDr. PhD. | Rozman Antolíkova Natália | 1 | 21,33 | | -40,21 | 34,67% |
| 115 - 117 | MVDr. PhD. | Andrašková Sandra | 1 | 20,00 | | -41,54 | 32,50% |
| 115 - 117 | MVDr. PhD. | Ondrašovičová Silvia | 1 | 20,00 | | -41,54 | 32,50% |
| 115 - 117 | RNDr. PhD. | Váhovská Lucia | 1 | 20,00 | | -41,54 | 32,50% |
| 118 | RNDr. PhD. | Očenáš Peter | 1 | 19,38 | | -42,16 | 31,50% |
| 119 | MVDr. PhD. | Zahumenská Jana | 1 | 19,33 | | -42,21 | 31,42% |
| 120 | MVDr. PhD. | Dolník Michal | 1 | 19,27 | | -42,27 | 31,31% |
| 121 | doc. MVDr. PhD. | Styková Eva | 1 | 19,00 | | -42,54 | 30,87% |

| | | | | | | | |
|-----------------|----------------------|---------------------------------|---|-------|--|--------|--------|
| 122 | MVDr. PhD. | Kottferová Lucia | 1 | 18,33 | | -43,21 | 29,79% |
| 123 | MVDr. PhD. | Farkašová Zuzana | 1 | 17,33 | | -44,21 | 28,17% |
| 124 | MVDr. PhD. (UD) | Koréneková Beáta | 1 | 17,33 | | -44,21 | 28,17% |
| 125 - 130 | MVDr. PhD. | Kyzeková Petronela | 1 | 16,67 | | -44,87 | 27,08% |
| 125 - 130 | Mgr. PhD. | Pivka Soňa | 1 | 16,67 | | -44,87 | 27,08% |
| 125 - 130 | PharmDr. PhD. | Rohaľová Simona | 1 | 16,67 | | -44,87 | 27,08% |
| 125 - 130 | PharmDr. PhD. | Sučik Monika | 1 | 16,67 | | -44,87 | 27,08% |
| 125 - 130 | MVDr. PhD. | Szarková Andrea | 1 | 16,67 | | -44,87 | 27,08% |
| 125 - 130 | Mgr. PhD. | Várady Matúš | 1 | 16,67 | | -44,87 | 27,08% |
| 131 | MVDr. PhD. | Harčárová Michaela | 1 | 15,33 | | -46,21 | 24,92% |
| 132 | PharmDr. PhD. MPH | Faixová Dominika | 1 | 13,50 | | -48,04 | 21,94% |
| 133 | MVDr. PhD. | Skurková Lenka | 1 | 12,50 | | -49,04 | 20,31% |
| 134 | doc. RNDr. PhD. | Hudák Alexander | 1 | 11,83 | | -49,71 | 19,23% |
| 135 | MVDr. PhD. | Šimaiová Veronika | 1 | 11,67 | | -49,87 | 18,96% |
| 136 | doc. MVDr. PhD. | Levkut Martin | 1 | 10,83 | | -50,71 | 17,60% |
| 137 - 139 | MVDr. CSc. | Lazar Gabriel | 1 | 10,00 | | -51,54 | 16,25% |
| 137 - 139 | MVDr. PhD. | Lipták Tomáš | 1 | 10,00 | | -51,54 | 16,25% |
| 137 - 139 | RNDr. PhD. | Valko-Rokytovská Marcela | 1 | 10,00 | | -51,54 | 16,25% |
| 140 | MVDr. PhD. | Balicka Agnieszka Aleksandra | 1 | 9,67 | | -51,87 | 15,71% |
| 141 | RNDr. PhD. | Schreiberová Andrea | 1 | 9,33 | | -52,21 | 15,17% |
| 142 | MVDr. PhD. | Galdíková Martina | 1 | 8,84 | | -52,70 | 14,36% |
| 143 | MVDr. PhD. | Teleky Jana | 1 | 8,25 | | -53,29 | 13,41% |
| 144 - 146 | MVDr. PhD. | Drahovská Zuzana | 1 | 7,67 | | -53,87 | 12,46% |
| 144 - 146 | MVDr. PhD. | Figurová Mária | 1 | 7,67 | | -53,87 | 12,46% |
| 144 - 146 | MVDr. PhD. | Koščová Lenka | 1 | 7,67 | | -53,87 | 12,46% |
| 147 | MVDr. PhD. | Vrabec Vladimír | 1 | 7,33 | | -54,21 | 11,92% |
| 148 | RNDr. PhD. | Salayová Aneta | 1 | 7,17 | | -54,37 | 11,65% |
| 149 - 152 | RNDr. PhD. | Bhide Katarína | 1 | 6,67 | | -54,87 | 10,83% |

| | | | | | | | |
|-----------------|---------------------------|----------------------------|------|------|--|--------|--------|
| 149 - 152 | PaedDr. | Gajdošová Beáta | 1 | 6,67 | | -54,87 | 10,83% |
| 149 - 152 | MVDr. PhD. | Hajdučková Vanda | 1 | 6,67 | | -54,87 | 10,83% |
| 149 - 152 | Ing. PhD. LL.M MPA DBA | Takáč Ladislav | 0,5 | 6,67 | | -54,87 | 10,83% |
| 153 | RNDr. PhD. | Ungvarská Maľučká Lucia | 1 | 6,66 | | -54,88 | 10,82% |
| 154 | MVDr. PhD. | Link Róbert | 1 | 5,33 | | -56,21 | 8,67% |
| 155 - 163 | MVDr. PhD. | Bárdová Katarína | 1 | 5,00 | | -56,54 | 8,12% |
| 155 - 163 | doc. MVDr. PhD. | Humeník Filip | 1 | 5,00 | | -56,54 | 8,12% |
| 155 - 163 | Ing. MVDr. PhD. | Korimová Jana | 1 | 5,00 | | -56,54 | 8,12% |
| 155 - 163 | MVDr. PhD. | Mandelík René | 1 | 5,00 | | -56,54 | 8,12% |
| 155 - 163 | MVDr. PhD. | Nagyová Alena | 1 | 5,00 | | -56,54 | 8,12% |
| 155 - 163 | doc. MVDr. PhD. | Petrilla Vladimír | 1 | 5,00 | | -56,54 | 8,12% |
| 155 - 163 | MVDr. PhD. | Šmiga Lubomír | 1 | 5,00 | | -56,54 | 8,12% |
| 155 - 163 | MVDr. PhD. | Takáčová Jana | 1 | 5,00 | | -56,54 | 8,12% |
| 155 - 163 | Mgr. | Varga Lukáš | 1 | 5,00 | | -56,54 | 8,12% |
| 164 - 168 | MVDr. PhD. | Galajda Richard | 1 | 3,33 | | -58,21 | 5,42% |
| 164 - 168 | MVDr. PhD. | Hura Vladimír | 1 | 3,33 | | -58,21 | 5,42% |
| 164 - 168 | Ing. PhD. | Karolová Renáta | 0,25 | 3,33 | | -58,21 | 5,42% |
| 164 - 168 | doc. MVDr. PhD. | Petrovič Vladimír | 1 | 3,33 | | -58,21 | 5,42% |
| 164 - 168 | RNDr. PhD. | Verebová Valéria | 1 | 3,33 | | -58,21 | 5,42% |
| 169 | MVDr. PhD. | Šimková Jana | 1 | 3,00 | | -58,54 | 4,87% |
| 170 - 173 | MVDr. PhD. | Hreško Šamudovská Alena | 1 | 2,67 | | -58,87 | 4,33% |

| | | | | | | | |
|-----------------|-----------------|-------------------------------|---|------|--|--------|-------|
| 170 - 173 | MVDr. PhD. | Račka Karol | 1 | 2,67 | | -58,87 | 4,33% |
| 170 - 173 | MVDr. PhD. | Reitznerová Anna | 1 | 2,67 | | -58,87 | 4,33% |
| 170 - 173 | MVDr. PhD. | Timkovičová Lacková Petra | 1 | 2,67 | | -58,87 | 4,33% |
| 174 - 176 | RNDr. PhD. | Bujdošová Zuzana | 1 | 1,33 | | -60,21 | 2,17% |
| 174 - 176 | RNDr. PhD. | Király Ján | 1 | 1,33 | | -60,21 | 2,17% |
| 174 - 176 | MVDr. PhD. | Kuzyšinová Katarína | 1 | 1,33 | | -60,21 | 2,17% |
| 177 - 221 | RNDr. PhD. | Bedlovičová Zdenka | 1 | 0,00 | | -61,54 | 0,00% |
| 177 - 221 | MVDr. PhD. | Bekešová Barbora | 1 | 0,00 | | -61,54 | 0,00% |
| 177 - 221 | MVDr. PhD. | Čonková - Skybová Gabriela | 1 | 0,00 | | -61,54 | 0,00% |
| 177 - 221 | MVDr. PhD. | Čriepoková Zuzana | 1 | 0,00 | | -61,54 | 0,00% |
| 177 - 221 | PharmDr. PhD. | Dubán Ladislav | 1 | 0,00 | | -61,54 | 0,00% |
| 177 - 221 | Mgr. | Eibenová Andrea | 1 | 0,00 | | -61,54 | 0,00% |
| 177 - 221 | MVDr. PhD. | Farbáková Jana | 1 | 0,00 | | -61,54 | 0,00% |
| 177 - 221 | MVDr. PhD. | Hluchý Marián | 1 | 0,00 | | -61,54 | 0,00% |
| 177 - 221 | MVDr. PhD. | Hreško Stanislav | 1 | 0,00 | | -61,54 | 0,00% |
| 177 - 221 | MVDr. PhD. (UD) | Hromada Rudolf | 1 | 0,00 | | -61,54 | 0,00% |
| 177 - 221 | RNDr. PhD. | Hrušková Tatiana | 1 | 0,00 | | -61,54 | 0,00% |
| 177 - 221 | MVDr. | Hudec Erik | 1 | 0,00 | | -61,54 | 0,00% |
| 177 - 221 | Mgr. PhD. | Huniadi Mykhailo | 1 | 0,00 | | -61,54 | 0,00% |

| | | | | | | | |
|-----------------|----------------|-------------------------------|---|------|--|--------|-------|
| 177 - 221 | MVDr. PhD. | Kachnič Ján | 1 | 0,00 | | -61,54 | 0,00% |
| 177 - 221 | MVDr. PhD. | Karamanová Michaela | 1 | 0,00 | | -61,54 | 0,00% |
| 177 - 221 | PharmDr. MPH | Kmeťková Veronika | 1 | 0,00 | | -61,54 | 0,00% |
| 177 - 221 | RNDr. PhD. | Kočíková Božena | 1 | 0,00 | | -61,54 | 0,00% |
| 177 - 221 | RNDr. PhD. | Kucková Katarína | 1 | 0,00 | | -61,54 | 0,00% |
| 177 - 221 | MVDr. PhD. | Lauko Stanislav | 1 | 0,00 | | -61,54 | 0,00% |
| 177 - 221 | MVDr. | Lazár Jozef | 1 | 0,00 | | -61,54 | 0,00% |
| 177 - 221 | Mgr. PhD. | Loziaková Peňazziová Katarína | 1 | 0,00 | | -61,54 | 0,00% |
| 177 - 221 | MVDr. PhD. | Lukáč Branislav | 1 | 0,00 | | -61,54 | 0,00% |
| 177 - 221 | MVDr. PhD. | Major Peter | 1 | 0,00 | | -61,54 | 0,00% |
| 177 - 221 | MVDr. PhD. | Maková Zuzana | 1 | 0,00 | | -61,54 | 0,00% |
| 177 - 221 | MVDr. PhD. | Marečáková Nikola | 1 | 0,00 | | -61,54 | 0,00% |
| 177 - 221 | Ing. Mgr. PhD. | Megysesy Eftimová Zuzana | 1 | 0,00 | | -61,54 | 0,00% |
| 177 - 221 | MVDr. | Mekková Simona | 1 | 0,00 | | -61,54 | 0,00% |
| 177 - 221 | MVDr. PhD. | Milkovičová Mária | 1 | 0,00 | | -61,54 | 0,00% |
| 177 - 221 | Mgr. | Petrillová Monika | 1 | 0,00 | | -61,54 | 0,00% |
| 177 - 221 | RNDr. PhD. | Petroušková Patrícia | 1 | 0,00 | | -61,54 | 0,00% |
| 177 - 221 | RNDr. PhD. | Petruľová Veronika | 1 | 0,00 | | -61,54 | 0,00% |
| 177 - 221 | PharmDr. PhD. | Polláková Magdaléna | 1 | 0,00 | | -61,54 | 0,00% |

| | | | | | | | |
|-----------------|----------------|---------------------------------|---|------|--|--------|-------|
| 177 - 221 | MVDr. PhD. | Sabová Lucia | 1 | 0,00 | | -61,54 | 0,00% |
| 177 - 221 | RNDr. PhD. | Schusterová Petra | 1 | 0,00 | | -61,54 | 0,00% |
| 177 - 221 | PharmDr. PhD. | Sokoli Libor | 1 | 0,00 | | -61,54 | 0,00% |
| 177 - 221 | Mgr. | Straková Katarína | 1 | 0,00 | | -61,54 | 0,00% |
| 177 - 221 | RNDr. PhD. | Strejčková Alena | 1 | 0,00 | | -61,54 | 0,00% |
| 177 - 221 | MVDr. PhD. | Szabóová Tatiana | 1 | 0,00 | | -61,54 | 0,00% |
| 177 - 221 | RNDr. PhD. | Šuleková Monika | 1 | 0,00 | | -61,54 | 0,00% |
| 177 - 221 | RNDr. PhD. | Švajlenka Pošiváková Terézia | 1 | 0,00 | | -61,54 | 0,00% |
| 177 - 221 | RNDr. PhD. | Uhrinová Anna | 1 | 0,00 | | -61,54 | 0,00% |
| 177 - 221 | MVDr. PhD. | Urda Dolinská Michaela | 1 | 0,00 | | -61,54 | 0,00% |
| 177 - 221 | MVDr. PhD. | Veszélits Laktičová Katarína | 1 | 0,00 | | -61,54 | 0,00% |
| 177 - 221 | MVDr. Bc. PhD. | Vikartovská Zuzana | 1 | 0,00 | | -61,54 | 0,00% |
| 177 - 221 | Mgr. PhD. | Zborovjan Martin | 1 | 0,00 | | -61,54 | 0,00% |

Tab. 37 Poradie všetkých tvorivých pracovníkov podľa počtu dosiahnutých bodov v ostatných činnostiach za rok 2025

| Všetci tvoriví pracovníci VaPČ 2025 | | | | | Priemer všetkých | Rozdiel oproti priemeru | % z priemeru |
|-------------------------------------|------------------------------------|------------------|-----|---------|------------------|-------------------------|--------------|
| 1 | Zigo František | doc. MVDr. PhD. | 1 | 1550,00 | 180,37 | 1369,63 | 859,34% |
| 2 | Karaffová Viera | doc. MVDr. PhD. | 1 | 1379,00 | | 1198,63 | 764,53% |
| 3 | Trbolová Alexandra | prof. MVDr. PhD. | 1 | 1321,00 | | 1140,63 | 732,38% |
| 4 | Marcinčák Slavomír | prof. MVDr. PhD. | 1 | 1290,00 | | 1109,63 | 715,19% |
| 5 | Molnár Ladislav | doc. MVDr. PhD. | 1 | 1255,00 | | 1074,63 | 695,79% |
| 6 | Vilček Štefan | prof. Ing. DrSc. | 1 | 1120,00 | | 939,63 | 620,94% |
| 7 | Popelka Peter | prof. MVDr. PhD. | 1 | 1086,00 | | 905,63 | 602,09% |
| 8 | Agudelo Ramirez Carlos Fernando | MVDr. Ph.D. | 0,5 | 1046,00 | | 865,63 | 579,91% |
| 9 | Legáth Jaroslav | prof. MVDr. CSc. | 1 | 900,00 | | 719,63 | 498,97% |
| 10 | Bhide Mangesh | prof. MVSc. PhD. | 1 | 825,00 | | 644,63 | 457,39% |
| 11 | Ševčíková Zuzana | prof. MVDr. PhD. | 1 | 816,00 | | 635,63 | 452,40% |

| | | | | | | |
|---------------|----------------------------|---------------------------------|------|--------|--------|---------|
| 12 | Danko Ján | prof. MVDr. PhD. | 0,15 | 810,00 | 629,63 | 449,07% |
| 13 | Mojžišová Vaščinec Jana | Dr. h. c. prof. MVDr. PhD. | 1 | 780,00 | 599,63 | 432,44% |
| 14 | Petrovová Eva | prof. MVDr. PhD. | 1 | 766,00 | 585,63 | 424,68% |
| 15 | Kuricová Mária | doc. MVDr. PhD. | 1 | 690,00 | 509,63 | 382,54% |
| 16 | Ondrejková Anna | prof. MVDr. PhD. | 1 | 670,00 | 489,63 | 371,46% |
| 17 | Almásiová Viera | doc. MVDr. PhD. | 1 | 648,00 | 467,63 | 359,26% |
| 18 | Faixová Zita | prof. MVDr. PhD. MPH | 1 | 645,00 | 464,63 | 357,60% |
| 19 | Mudroň Pavol | prof. MVDr. PhD. Dipl. ECBHM | 1 | 625,00 | 444,63 | 346,51% |
| 20 | Bujňák Lukáš | doc. MVDr. PhD. | 1 | 580,00 | 399,63 | 321,56% |
| 21 | Korytár Ľuboš | doc. MVDr. PhD. | 1 | 577,00 | 396,63 | 319,90% |
| 22 | Dudríková Eva | doc. MVDr. PhD. | 1 | 562,70 | 382,33 | 311,97% |
| 23 | Mačeková Zuzana | PharmDr. PhD. | 1 | 551,00 | 370,63 | 305,48% |
| 24 | Krešáková Lenka | doc. MVDr. PhD. | 1 | 540,00 | 359,63 | 299,38% |
| 25 | Čížková Daša | prof. MVDr. DrSc. | 1 | 538,00 | 357,63 | 298,27% |
| 26 | Korim Peter | doc. MVDr. CSc. | 1 | 520,00 | 339,63 | 288,29% |
| 27 | Višňanský Martin | PharmDr., PhD. MSc. MBA | 1 | 505,00 | 324,63 | 279,98% |
| 28 | Vdoviaková Katarína | doc. MVDr. PhD. | 1 | 500,00 | 319,63 | 277,21% |
| 29 | Falis Marcel | doc. MVDr. PhD. | 1 | 469,00 | 288,63 | 260,02% |
| 30 | Mudroňová Dagmar | prof. MVDr. PhD. | 1 | 465,00 | 284,63 | 257,80% |
| 31 | Toporčák Juraj | doc. MVDr. PhD. | 1 | 440,00 | 259,63 | 243,94% |
| 32 | Novotný Jaroslav | doc. MVDr. PhD. | 1 | 425,25 | 244,88 | 235,76% |
| 33 | Prokeš Marián | doc. MVDr. PhD. | 1 | 423,00 | 242,63 | 234,52% |
| 34 | Regecová Ivana | doc. MVDr. PhD. | 1 | 413,50 | 233,13 | 229,25% |
| 35 | Kožárová Ivona | doc. MVDr. PhD. | 1 | 391,00 | 210,63 | 216,78% |
| 36 | Laca Megyesi Štefánia | PharmDr. PhD. MSc. MPH | 1 | 384,00 | 203,63 | 212,89% |
| 37 | Kočišová Alicia | prof. MVDr. PhD. | 1 | 383,00 | 202,63 | 212,34% |
| 38 | Beňová Katarína | doc. MVDr. PhD. | 1 | 377,50 | 197,13 | 209,29% |
| 39 | Takáčová Daniela | prof. MVDr. PhD. | 1 | 375,00 | 194,63 | 207,90% |
| 40 | Gregová Gabriela | doc. MVDr. PhD. | 1 | 330,00 | 149,63 | 182,96% |
| 41 | Maskal'ová Iveta | doc. MVDr. PhD. | 1 | 326,00 | 145,63 | 180,74% |
| 42 | Hudáková Nikola | PharmDr. PhD. | 1 | 323,55 | 143,18 | 179,38% |
| 43 | Balážová Ľudmila | PharmDr. PhD. | 1 | 301,00 | 120,63 | 166,88% |
| 44 - 46 | Kiššová Zuzana | MVDr. PhD. | 1 | 300,00 | 119,63 | 166,32% |
| 44 - 46 | Sabo Rastislav | MVDr. PhD. | 1 | 300,00 | 119,63 | 166,32% |
| 44 - 46 | Šulla Igor | MVDr. PhD. (UD) | 1 | 300,00 | 119,63 | 166,32% |
| 47 | Semjon Boris | doc. MVDr. PhD. | 1 | 280,00 | 99,63 | 155,24% |
| 48 | Demčišáková Zuzana | MVDr. PhD. | 1 | 270,00 | 89,63 | 149,69% |
| 49 | Holovská Katarína | doc. MVDr. PhD. | 1 | 258,00 | 77,63 | 143,04% |
| 50 | Nagy Oskar | prof. MVDr. PhD. Dipl. ECBHM | 1 | 254,30 | 73,93 | 140,99% |
| 51 | Peťko Branislav | doc. MVDr. DrSc. | 0,15 | 250,00 | 69,63 | 138,60% |
| 52 | Karasová Martina | MVDr. PhD. | 1 | 248,00 | 67,63 | 137,49% |
| 53 | Kurhajec Slavomír | PharmDr. PhD. | 1 | 234,00 | 53,63 | 129,73% |
| 54 - 55 | Kottferová Jana | prof. MVDr. PhD. | 1 | 230,00 | 49,63 | 127,51% |

| | | | | | | |
|---------------|------------------------------|----------------------|---|--------|--------|---------|
| 54 - 55 | Sasáková Nad'a | doc. MVDr. PhD. | 1 | 230,00 | 49,63 | 127,51% |
| 56 | Tkáčiková Ľudmila | prof. MVDr. PhD. | 1 | 219,00 | 38,63 | 121,42% |
| 57 | Rozman Antolíkova Natália | PharmDr. PhD. MPH | 1 | 218,00 | 37,63 | 120,86% |
| 58 | Gancarčíková Soňa | MVDr. PhD. | 1 | 205,00 | 24,63 | 113,65% |
| 59 | Valocký Igor | prof. MVDr. PhD. | 1 | 205,00 | 24,63 | 113,65% |
| 60 | Marcinčáková Dana | doc. MVDr. PhD. | 1 | 201,00 | 20,63 | 111,44% |
| 61 | Mesarčová Lýdia | MVDr. PhD. | 1 | 190,00 | 9,63 | 105,34% |
| 62 | Váhovská Lucia | RNDr. PhD. | 1 | 187,50 | 7,13 | 103,95% |
| 63 - 64 | Bačkorová Miriam | doc. RNDr. PhD. | 1 | 175,00 | -5,37 | 97,02% |
| 63 - 64 | Lazár Peter | doc. MVDr. PhD. | 1 | 175,00 | -5,37 | 97,02% |
| 65 | Štrkolcová Gabriela | doc. MVDr. PhD. | 1 | 170,00 | -10,37 | 94,25% |
| 66 - 67 | Andrašková Sandra | MVDr. PhD. | 1 | 165,00 | -15,37 | 91,48% |
| 66 - 67 | Jevinová Pavlína | doc. MVDr. PhD. | 1 | 165,00 | -15,37 | 91,48% |
| 68 | Zácutná Ľubica | MVDr. PhD. | 1 | 156,00 | -24,37 | 86,49% |
| 69 | Drahovská Zuzana | MVDr. PhD. | 1 | 155,00 | -25,37 | 85,93% |
| 70 | Hornáková Ľubica | doc. MVDr. PhD. | 1 | 154,00 | -26,37 | 85,38% |
| 71 - 72 | Bedlovičová Zdenka | RNDr. PhD. | 1 | 150,00 | -30,37 | 83,16% |
| 71 - 72 | Váczí Peter | doc. MVDr. PhD. | 1 | 150,00 | -30,37 | 83,16% |
| 73 | Jacková Anna | doc. MVDr. PhD. | 1 | 144,00 | -36,37 | 79,84% |
| 74 - 75 | Humeník Filip | doc. MVDr. PhD. | 1 | 125,00 | -55,37 | 69,30% |
| 74 - 75 | Major Peter | MVDr. PhD. | 1 | 125,00 | -55,37 | 69,30% |
| 76 | Schwarzbacherová Viera | doc. MVDr. PhD. | 1 | 122,00 | -58,37 | 67,64% |
| 77 | Vargová Mária | doc. MVDr. PhD. | 1 | 121,00 | -59,37 | 67,08% |
| 78 | Bartkovský Martin | Mgr. PhD. | 1 | 115,00 | -65,37 | 63,76% |
| 79 | Výrostková Jana | doc. MVDr. PhD. | 1 | 114,00 | -66,37 | 63,20% |
| 80 | Šimaiová Veronika | MVDr. PhD. | 1 | 110,00 | -70,37 | 60,99% |
| 81 | Kožár Martin | doc. MVDr. PhD. | 1 | 108,00 | -72,37 | 59,88% |
| 82 | Čurlík Ján | doc. MVDr. PhD. | 1 | 106,00 | -74,37 | 58,77% |
| 83 | Kováčová Marianna | PhDr. PhD. | 1 | 104,00 | -76,37 | 57,66% |
| 84 - 88 | Hornák Slavomír | doc. MVDr. PhD. | 1 | 100,00 | -80,37 | 55,44% |
| 84 - 88 | Hura Vladimír | MVDr. PhD. | 1 | 100,00 | -80,37 | 55,44% |
| 84 - 88 | Koréneková Beáta | MVDr. PhD. (UD) | 1 | 100,00 | -80,37 | 55,44% |

| | | | | | | |
|-----------------|---------------------------------|------------------------|-----|--------|---------|--------|
| 84 - 88 | Kubatka Peter | prof. RNDr. PhD. | 0,7 | 100,00 | -80,37 | 55,44% |
| 84 - 88 | Vrabec Vladimír | MVDr. PhD. | 1 | 100,00 | -80,37 | 55,44% |
| 89 - 90 | Marcin Andrej | doc. Bc. MVDr. CSc. | 1 | 95,00 | -85,37 | 52,67% |
| 89 - 90 | Sobeková Anna | doc. Ing. PhD. | 1 | 95,00 | -85,37 | 52,67% |
| 91 | Levkut Martin | doc. MVDr. PhD. | 1 | 94,75 | -85,62 | 52,53% |
| 92 | Styková Eva | doc. MVDr. PhD. | 1 | 94,00 | -86,37 | 52,11% |
| 93 | Zahumenská Jana | MVDr. PhD. | 1 | 93,00 | -87,37 | 51,56% |
| 94 | Takáč Peter | doc. PharmDr. PhD. | 1 | 91,00 | -89,37 | 50,45% |
| 95 | Novotný František | prof. MVDr. PhD. | 1 | 90,00 | -90,37 | 49,90% |
| 96 | Halušková Jana | RNDr. PhD. | 1 | 86,00 | -94,37 | 47,68% |
| 97 | Sopková Drahomíra | doc. MVDr. PhD. | 1 | 85,00 | -95,37 | 47,13% |
| 98 | Mihok Tomáš | MVDr. PhD. | 1 | 83,00 | -97,37 | 46,02% |
| 99 - 102 | Hreško Stanislav | MVDr. PhD. | 1 | 80,00 | -100,37 | 44,35% |
| 99 - 102 | Hreško Šamudovská Alena | MVDr. PhD. | 1 | 80,00 | -100,37 | 44,35% |
| 99 - 102 | Očenáš Peter | RNDr. PhD. | 1 | 80,00 | -100,37 | 44,35% |
| 99 - 102 | Pipová Monika | doc. MVDr. PhD. | 1 | 80,00 | -100,37 | 44,35% |
| 103 | Vlčková Radoslava | doc. MVDr. PhD. | 1 | 79,00 | -101,37 | 43,80% |
| 104 | Bílek Ján | doc. MVDr. PhD. | 1 | 75,00 | -105,37 | 41,58% |
| 105 | Salayová Aneta | RNDr. PhD. | 1 | 74,53 | -105,84 | 41,32% |
| 106 - 107 | Kočíková Božena | RNDr. PhD. | 1 | 72,00 | -108,37 | 39,92% |
| 106 - 107 | Tóthová Csilla | MVDr. PhD. | 1 | 72,00 | -108,37 | 39,92% |
| 108 | Szabóová Renáta | doc. MVDr. PhD. | 1 | 70,80 | -109,57 | 39,25% |
| 109 | Čonková Eva | doc. MVDr. PhD. | 1 | 69,00 | -111,37 | 38,25% |
| 110 | Herich Róbert | prof. MVDr. PhD. | 1 | 67,00 | -113,37 | 37,15% |
| 111 - 112 | Hudák Alexander | doc. RNDr. PhD. | 1 | 65,00 | -115,37 | 36,04% |
| 111 - 112 | Lacková Zuzana | MVDr. PhD. | 1 | 65,00 | -115,37 | 36,04% |
| 113 | Petruľová Veronika | RNDr. PhD. | 1 | 64,00 | -116,37 | 35,48% |
| 114 | Weissová Tatiana | MVDr. PhD. | 1 | 58,25 | -122,12 | 32,29% |
| 115 | Veszeliťs Laktičová Katarína | MVDr. PhD. | 1 | 53,70 | -126,67 | 29,77% |
| 116 - 134 | Andrejčáková Zuzana | MVDr. PhD. | 1 | 50,00 | -130,37 | 27,72% |

| | | | | | | |
|-----------------|----------------------------|------------------|------|-------|---------|--------|
| 116 - 134 | Bekešová Barbora | MVDr. PhD. | 1 | 50,00 | -130,37 | 27,72% |
| 116 - 134 | Bučan Jaroslav | MVDr. PhD. | 0,82 | 50,00 | -130,37 | 27,72% |
| 116 - 134 | Harčárová Michaela | MVDr. PhD. | 1 | 50,00 | -130,37 | 27,72% |
| 116 - 134 | Janošková Nikola | MVDr. PhD. | 1 | 50,00 | -130,37 | 27,72% |
| 116 - 134 | Karolová Renáta | Ing. PhD. | 0,33 | 50,00 | -130,37 | 27,72% |
| 116 - 134 | Luptáková Lenka | doc. MVDr. PhD. | 1 | 50,00 | -130,37 | 27,72% |
| 116 - 134 | Maďar Marián | MVDr. PhD. (UD) | 1 | 50,00 | -130,37 | 27,72% |
| 116 - 134 | Mandelík René | MVDr. PhD. | 1 | 50,00 | -130,37 | 27,72% |
| 116 - 134 | Mekková Simona | MVDr. PhD. | 1 | 50,00 | -130,37 | 27,72% |
| 116 - 134 | Najt David | Mgr. Ph.D. | 1 | 50,00 | -130,37 | 27,72% |
| 116 - 134 | Pavlová Alica | MVDr. PhD. | 1 | 50,00 | -130,37 | 27,72% |
| 116 - 134 | Petrilla Vladimír | doc. MVDr. PhD. | 1 | 50,00 | -130,37 | 27,72% |
| 116 - 134 | Petrovič Vladimír | doc. MVDr. PhD. | 1 | 50,00 | -130,37 | 27,72% |
| 116 - 134 | Pilipčinec Emil | prof. MVDr. PhD. | 0,2 | 50,00 | -130,37 | 27,72% |
| 116 - 134 | Sokoli Libor | PharmDr. PhD. | 1 | 50,00 | -130,37 | 27,72% |
| 116 - 134 | Šmiga Ľubomír | MVDr. PhD. | 1 | 50,00 | -130,37 | 27,72% |
| 116 - 134 | Ungvarská Maľučká Lucia | RNDr. PhD. | 1 | 50,00 | -130,37 | 27,72% |
| 116 - 134 | Várady Matúš | Mgr. Ph.D. | 1 | 50,00 | -130,37 | 27,72% |
| 135 | Schreiberová Andrea | RNDr. PhD. | 1 | 48,00 | -132,37 | 26,61% |
| 136 - 137 | Drážovská Monika | MVDr. PhD. | 1 | 46,00 | -134,37 | 25,50% |

| | | | | | | |
|-----------------|------------------------------|---------------------------|-----|-------|---------|--------|
| 136 - 137 | Timkovičová Lacková Petra | MVDr. PhD. | 1 | 46,00 | -134,37 | 25,50% |
| 138 - 139 | Csank Tomáš | doc. MVDr. PhD. | 1 | 45,00 | -135,37 | 24,95% |
| 138 - 139 | Verebová Valéria | RNDr. PhD. | 1 | 45,00 | -135,37 | 24,95% |
| 140 | Sesztáková Edina | MVDr. PhD. | 1 | 43,00 | -137,37 | 23,84% |
| 141 | Kolesárová Mária | RNDr. PhD. | 1 | 41,00 | -139,37 | 22,73% |
| 142 | Reitznerová Anna | MVDr. PhD. | 1 | 40,00 | -140,37 | 22,18% |
| 143 | Lipták Tomáš | MVDr. PhD. | 1 | 38,50 | -141,87 | 21,34% |
| 144 - 145 | Gomulcová Simona | MVDr. PhD. | 1 | 35,00 | -145,37 | 19,40% |
| 144 - 145 | Ratvaj Marek | MVDr. PhD. | 1 | 35,00 | -145,37 | 19,40% |
| 146 | Fialkovičová Mária | doc. MVDr. PhD. | 1 | 31,00 | -149,37 | 17,19% |
| 147 - 148 | Ondrašovičová Silvia | MVDr. PhD. | 1 | 30,00 | -150,37 | 16,63% |
| 147 - 148 | Valko-Rokytovská Marcela | RNDr. PhD. | 1 | 30,00 | -150,37 | 16,63% |
| 149 - 157 | Gajdošová Beáta | PaedDr. | 1 | 25,00 | -155,37 | 13,86% |
| 149 - 157 | Korimová Jana | Ing. MVDr. PhD. | 1 | 25,00 | -155,37 | 13,86% |
| 149 - 157 | Nagyová Alena | MVDr. PhD. | 1 | 25,00 | -155,37 | 13,86% |
| 149 - 157 | Skurková Lenka | MVDr. PhD. | 1 | 25,00 | -155,37 | 13,86% |
| 149 - 157 | Staničová Jana | doc. RNDr. PhD. | 1 | 25,00 | -155,37 | 13,86% |
| 149 - 157 | Takáč Ladislav | Ing. PhD. LL.M MPA DBA | 0,5 | 25,00 | -155,37 | 13,86% |
| 149 - 157 | Takáčová Jana | MVDr. PhD. | 1 | 25,00 | -155,37 | 13,86% |
| 149 - 157 | Varga Lukáš | Mgr. | 1 | 25,00 | -155,37 | 13,86% |
| 149 - 157 | Wolaschka Tomáš | PharmDr. PhD. | 1 | 25,00 | -155,37 | 13,86% |
| 158 - 161 | Bhide Katarína | RNDr. PhD. | 1 | 20,00 | -160,37 | 11,09% |

| | | | | | | |
|-----------------|---------------------------------|-----------------|-----|-------|---------|--------|
| 158 - 161 | Farkašová Zuzana | MVDr. PhD. | 1 | 20,00 | -160,37 | 11,09% |
| 158 - 161 | Hisira Vladimír | doc. MVDr. PhD. | 1 | 20,00 | -160,37 | 11,09% |
| 158 - 161 | Račka Karol | MVDr. PhD. | 1 | 20,00 | -160,37 | 11,09% |
| 162 | Kucková Katarína | RNDr. PhD. | 1 | 18,00 | -162,37 | 9,98% |
| 163 | Farbáková Jana | MVDr. PhD. | 1 | 17,50 | -162,87 | 9,70% |
| 164 | Koščová Lenka | MVDr. PhD. | 1 | 15,00 | -165,37 | 8,32% |
| 165 - 169 | Bárdová Katarína | MVDr. PhD. | 1 | 10,00 | -170,37 | 5,54% |
| 165 - 169 | Galdíková Martina | MVDr. PhD. | 1 | 10,00 | -170,37 | 5,54% |
| 165 - 169 | Halán Miloš | MVDr. PhD. (UD) | 1 | 10,00 | -170,37 | 5,54% |
| 165 - 169 | Link Róbert | MVDr. PhD. | 1 | 10,00 | -170,37 | 5,54% |
| 165 - 169 | Šuleková Monika | RNDr. PhD. | 1 | 10,00 | -170,37 | 5,54% |
| 170 | Kmeťková Veronika | PharmDr. MPH | 0,5 | 8,00 | -172,37 | 4,44% |
| 171 | Király Ján | RNDr. PhD. | 1 | 6,00 | -174,37 | 3,33% |
| 172 - 175 | Balicka Agnieszka Aleksandra | MVDr. PhD. | 1 | 4,00 | -176,37 | 2,22% |
| 172 - 175 | Kadaši Marián | MVDr. PhD. | 1 | 4,00 | -176,37 | 2,22% |
| 172 - 175 | Rohaľová Simona | PharmDr. PhD. | 1 | 4,00 | -176,37 | 2,22% |
| 172 - 175 | Uhrinová Anna | RNDr. PhD. | 1 | 4,00 | -176,37 | 2,22% |
| 176 - 234 | Boldizár Martin | MVDr. PhD. | 1 | 0,00 | -180,37 | 0,00% |
| 176 - 234 | Bujdošová Zuzana | RNDr. PhD. | 1 | 0,00 | -180,37 | 0,00% |
| 176 - 234 | Čonková - Skybová Gabriela | MVDr. PhD. | 1 | 0,00 | -180,37 | 0,00% |
| 176 - 234 | Čriepoková Zuzana | MVDr. PhD. | 1 | 0,00 | -180,37 | 0,00% |
| 176 - 234 | Dančová Nikola | PhDr. PhD. | 1 | 0,00 | -180,37 | 0,00% |

| | | | | | | |
|-----------------|-------------------|--------------------------|------|------|---------|-------|
| 176 - 234 | Dolník Michal | MVDr. PhD. | 1 | 0,00 | -180,37 | 0,00% |
| 176 - 234 | Dubán Ladislav | PharmDr. PhD. | 0,5 | 0,00 | -180,37 | 0,00% |
| 176 - 234 | Dudášová Katarína | MVDr. | 1 | 0,00 | -180,37 | 0,00% |
| 176 - 234 | Eibenová Andrea | Mgr. | 1 | 0,00 | -180,37 | 0,00% |
| 176 - 234 | Faixová Dominika | PharmDr. PhD. MPH MBA | 1 | 0,00 | -180,37 | 0,00% |
| 176 - 234 | Figurová Mária | MVDr. PhD. | 1 | 0,00 | -180,37 | 0,00% |
| 176 - 234 | Florian Martin | Mgr. PhD. | 0,95 | 0,00 | -180,37 | 0,00% |
| 176 - 234 | Galajda Richard | MVDr. PhD. | 1 | 0,00 | -180,37 | 0,00% |
| 176 - 234 | Gazdová Mária | PharmDr. PhD. | 1 | 0,00 | -180,37 | 0,00% |
| 176 - 234 | Gomulec Pavel | MVDr. PhD. | 1 | 0,00 | -180,37 | 0,00% |
| 176 - 234 | Hajdučková Vanda | MVDr. PhD. | 1 | 0,00 | -180,37 | 0,00% |
| 176 - 234 | Hluchý Marián | MVDr. PhD. | 1 | 0,00 | -180,37 | 0,00% |
| 176 - 234 | Hromada Rudolf | MVDr. PhD. (UD) | 1 | 0,00 | -180,37 | 0,00% |
| 176 - 234 | Hrušková Tatiana | RNDr. PhD. | 1 | 0,00 | -180,37 | 0,00% |
| 176 - 234 | Hudec Erik | MVDr. | 1 | 0,00 | -180,37 | 0,00% |
| 176 - 234 | Huniadi Mykhailo | Mgr. PhD. | 1 | 0,00 | -180,37 | 0,00% |
| 176 - 234 | Chomová Natália | PharmDr. PhD. | 0,5 | 0,00 | -180,37 | 0,00% |
| 176 - 234 | Kachnič Ján | MVDr. PhD. | 1 | 0,00 | -180,37 | 0,00% |
| 176 - 234 | Kapľavka Silvia | MVDr. PhD. | 0,95 | 0,00 | -180,37 | 0,00% |

| | | | | | | |
|-----------------|----------------------------------|----------------|------|------|---------|-------|
| 176 - 234 | Karamanová Michaela | MVDr. PhD. | 1 | 0,00 | -180,37 | 0,00% |
| 176 - 234 | Kottferová Lucia | MVDr. PhD. | 1 | 0,00 | -180,37 | 0,00% |
| 176 - 234 | Kušnírová Ingrid | MVDr. Mgr. | 1 | 0,00 | -180,37 | 0,00% |
| 176 - 234 | Kuzyšinová Katarína | MVDr. PhD. | 1 | 0,00 | -180,37 | 0,00% |
| 176 - 234 | Kyzeková Petronela | MVDr. PhD. | 1 | 0,00 | -180,37 | 0,00% |
| 176 - 234 | Lauko Stanislav | MVDr. PhD. | 1 | 0,00 | -180,37 | 0,00% |
| 176 - 234 | Lazar Gabriel | MVDr. CSc. | 1 | 0,00 | -180,37 | 0,00% |
| 176 - 234 | Lazár Jozef | MVDr. | 1 | 0,00 | -180,37 | 0,00% |
| 176 - 234 | Loziaková Peňazziová Katarína | Mgr. PhD. | 1 | 0,00 | -180,37 | 0,00% |
| 176 - 234 | Lukáč Branislav | MVDr. PhD. | 1 | 0,00 | -180,37 | 0,00% |
| 176 - 234 | Maková Zuzana | MVDr. PhD. | 1 | 0,00 | -180,37 | 0,00% |
| 176 - 234 | Malinovská Zuzana | MVDr. PhD. | 1 | 0,00 | -180,37 | 0,00% |
| 176 - 234 | Medvecký Ľubomír | Ing. DrSc. | 0,35 | 0,00 | -180,37 | 0,00% |
| 176 - 234 | Megysesy Eftimová Zuzana | Ing. Mgr. PhD. | 1 | 0,00 | -180,37 | 0,00% |
| 176 - 234 | Milkovičová Mária | MVDr. PhD. | 1 | 0,00 | -180,37 | 0,00% |
| 176 - 234 | Molnár Peter | MVDr. PhD. | 1 | 0,00 | -180,37 | 0,00% |
| 176 - 234 | Nosálová Natália | PharmDr. PhD. | 1 | 0,00 | -180,37 | 0,00% |
| 176 - 234 | Petrillová Monika | Mgr. | 1 | 0,00 | -180,37 | 0,00% |
| 176 - 234 | Petroušková Patrícia | RNDr. PhD. | 1 | 0,00 | -180,37 | 0,00% |

| | | | | | | |
|-----------------|---------------------------------|----------------|---|------|---------|-------|
| 176 - 234 | Pivka Soňa | PhDr. PhD. | 1 | 0,00 | -180,37 | 0,00% |
| 176 - 234 | Polláková Magdaléna | PharmDr. PhD. | 1 | 0,00 | -180,37 | 0,00% |
| 176 - 234 | Sabová Lucia | MVDr. PhD. | 1 | 0,00 | -180,37 | 0,00% |
| 176 - 234 | Schusterová Petra | RNDr. PhD. | 1 | 0,00 | -180,37 | 0,00% |
| 176 - 234 | Straková Katarína | Mgr. | 1 | 0,00 | -180,37 | 0,00% |
| 176 - 234 | Strejčková Alena | RNDr. PhD. | 1 | 0,00 | -180,37 | 0,00% |
| 176 - 234 | Sučík Monika | PharmDr. PhD. | 1 | 0,00 | -180,37 | 0,00% |
| 176 - 234 | Szabóová Tatiana | MVDr. PhD. | 1 | 0,00 | -180,37 | 0,00% |
| 176 - 234 | Szarková Andrea | MVDr. PhD. | 1 | 0,00 | -180,37 | 0,00% |
| 176 - 234 | Šimková Jana | MVDr. PhD. | 1 | 0,00 | -180,37 | 0,00% |
| 176 - 234 | Švajlenka Pošiváková Terézia | RNDr. PhD. | 1 | 0,00 | -180,37 | 0,00% |
| 176 - 234 | Teleky Jana | MVDr. PhD. | 1 | 0,00 | -180,37 | 0,00% |
| 176 - 234 | Urda Dolinská Michaela | MVDr. PhD. | 1 | 0,00 | -180,37 | 0,00% |
| 176 - 234 | Vikartovská Zuzana | MVDr. Bc. PhD. | 1 | 0,00 | -180,37 | 0,00% |
| 176 - 234 | Zborovjan Martin | Mgr. PhD. | 1 | 0,00 | -180,37 | 0,00% |
| 176 - 234 | Žid Lukáš | Mgr. PhD. | 1 | 0,00 | -180,37 | 0,00% |