

Ako použiť šablónu:

Otvoríte šablónu dokumentu, dáte ju uložiť ako dokument word, a následne vpisujete text do dokumentu.

Popis dokumentu:

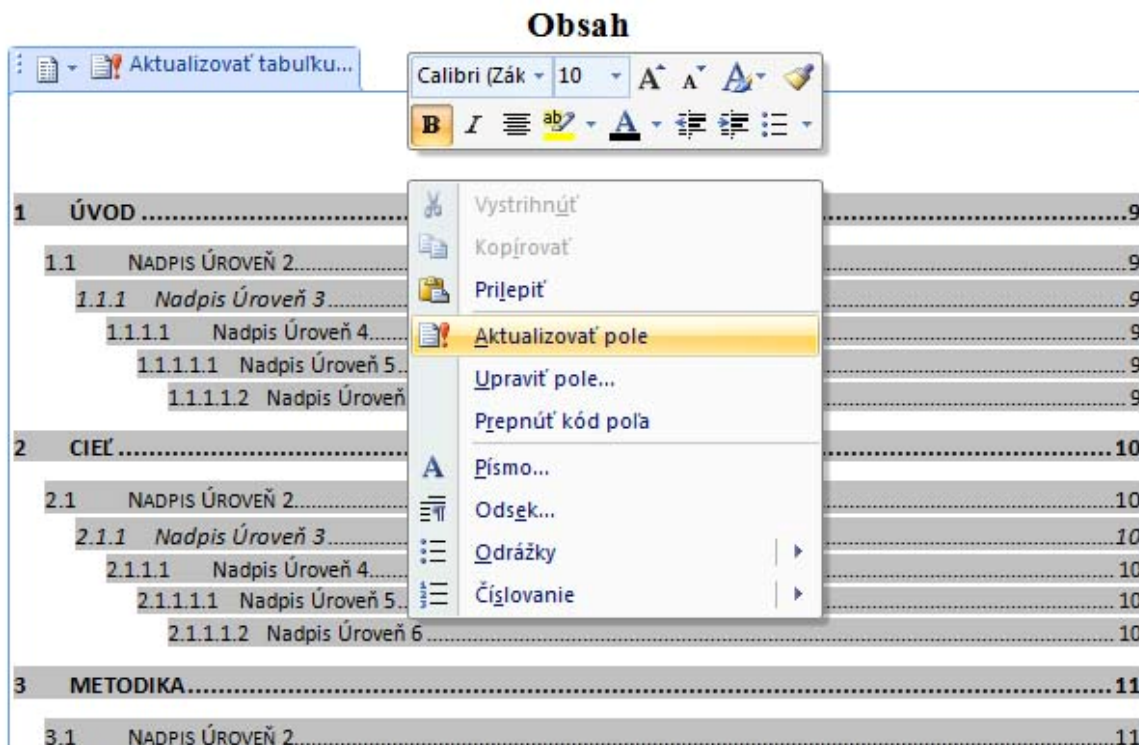
1. Titulná strana: Študijný program, Študijný odbor (Nehodiace sa vymazať)
2. Titulná strana: Pracovisko, Školiteľ záverečnej práce, Konzultant (Vyplniť požadované)
3. Titulná strana: titul, meno a priezvisko študenta (Vyplniť požadované)
4. Zadanie záverečnej práce: (Vyplniť požadované)
5. Analytický list: (Vyplniť požadované)
6. Poďakovanie: Stručné poďakovanie školiteľovi, ústavu / pracovisku za spoluprácu
7. Obsah: Obsah je generovaný na základe vopred definovaných štýlov

Nadpis úroveň 1 až Nadpis úroveň 6

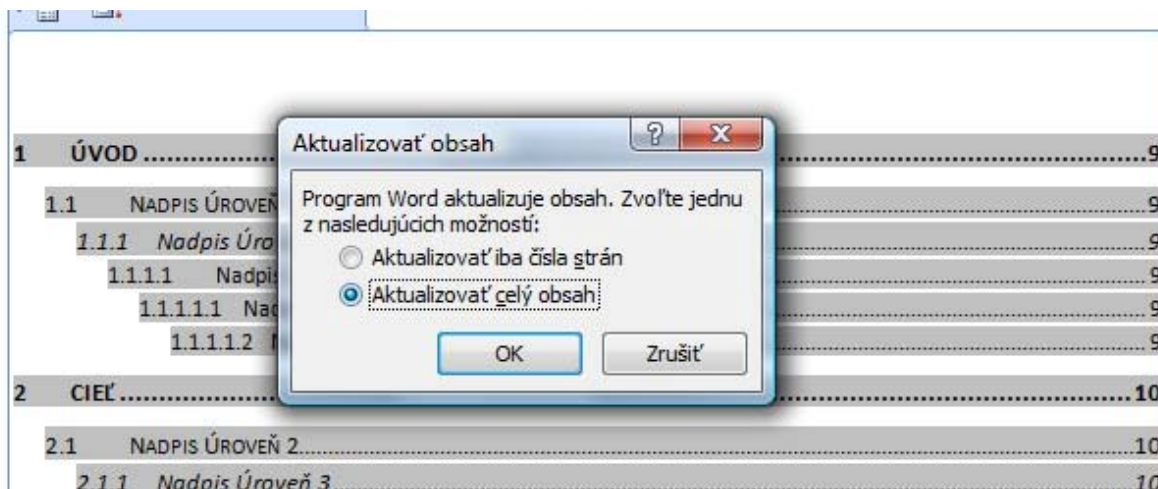
Generovanie obsahu je postavené na opätovnom aktualizovaní.

Office 2007:

- Právě tlačidlo myši
- Aktualizovať pole



- Aktualizovať celý obsah
- Následne podľa kapitol vygeneruje obsah



8. Predefinované štýly formátovania:

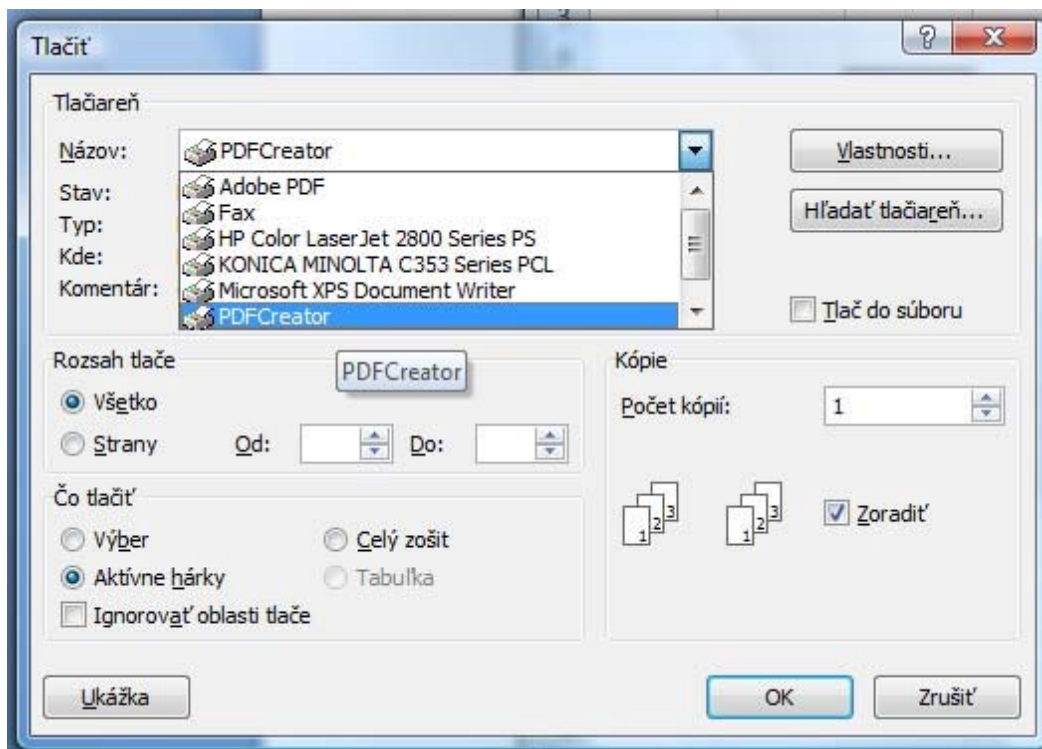
- Nadpis uroveň 1 :: Používať pre nadpis 1 úrovne (Úvod, Cieľ,)
- Nadpis uroveň 2 - Nadpis uroveň 6 :: Používať pre nadpis 2 úrovne (Ako podkapitola)
- Normalny text.1.5 riadkovanie :: Bežne formátovaný text.
- Zoznam tabuliek a ilustrácií :: Formátovať popis, názov, zdroj, obrázkov, ilustrácií, grafov

Ostatné formátovanie obsahu, ako odsekov, zoznamov,, je voľne prípustné na autorovi.

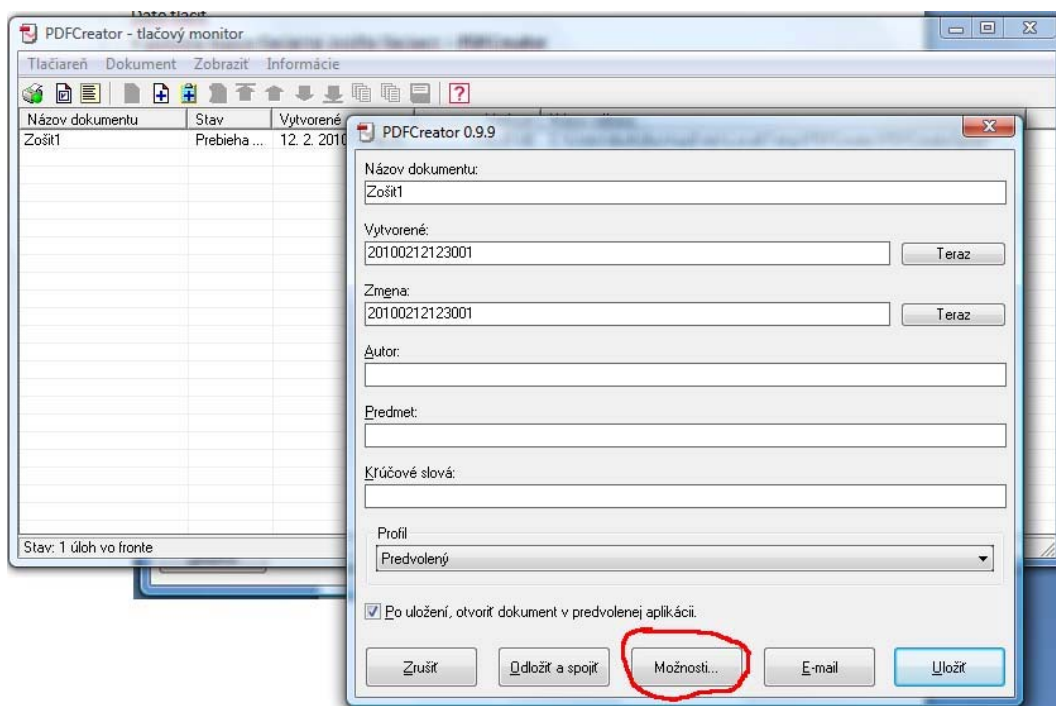
Spôsob citovania, uvádzania zdrojov nájdete v priloženej metodike.

Ako vygenerovať PDF súbor:

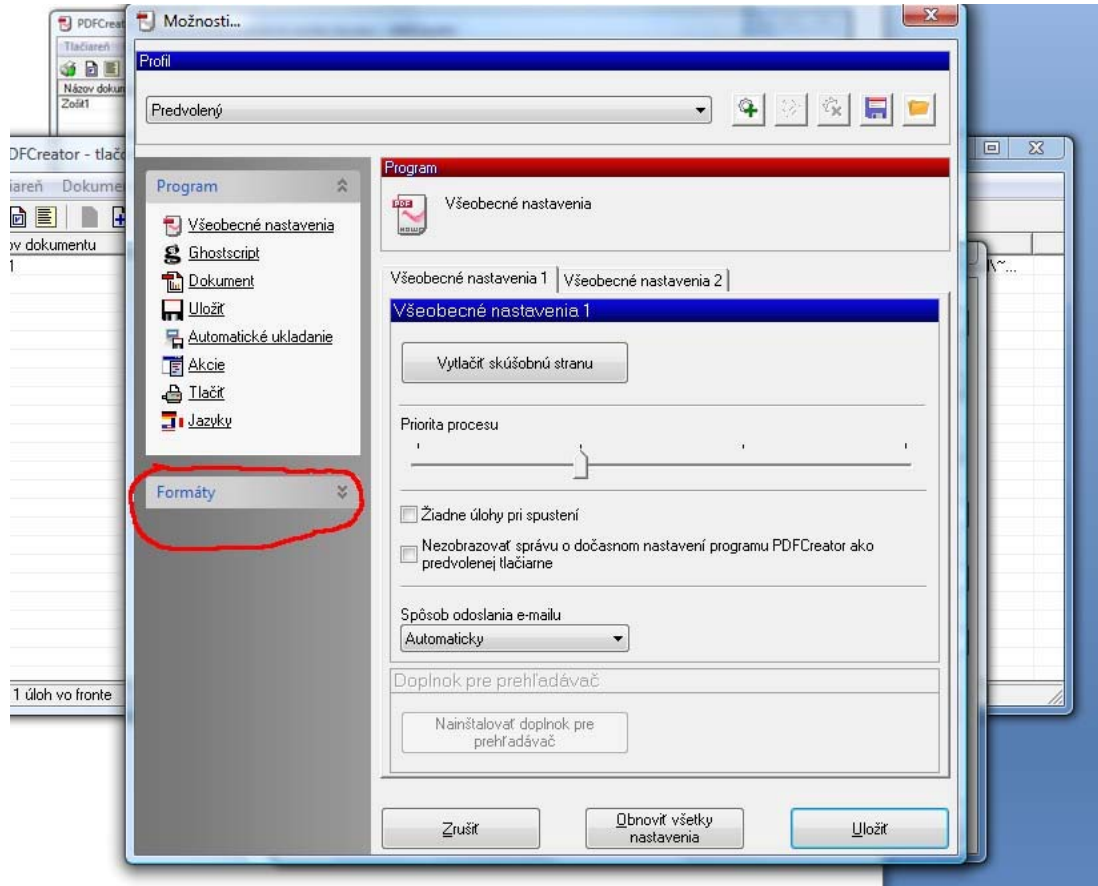
- Stiahnete si PDFCreator na: <http://www.pdfforge.org/download>
- Nainštalujete
- Po nainštalovaní reštartujete PC
- Otvoríte diplomovú prácu vo Word
- Dáte tlačiť
- V položke Názov tlačiarne zvolíte tlačiareň :: **PDFCreator**



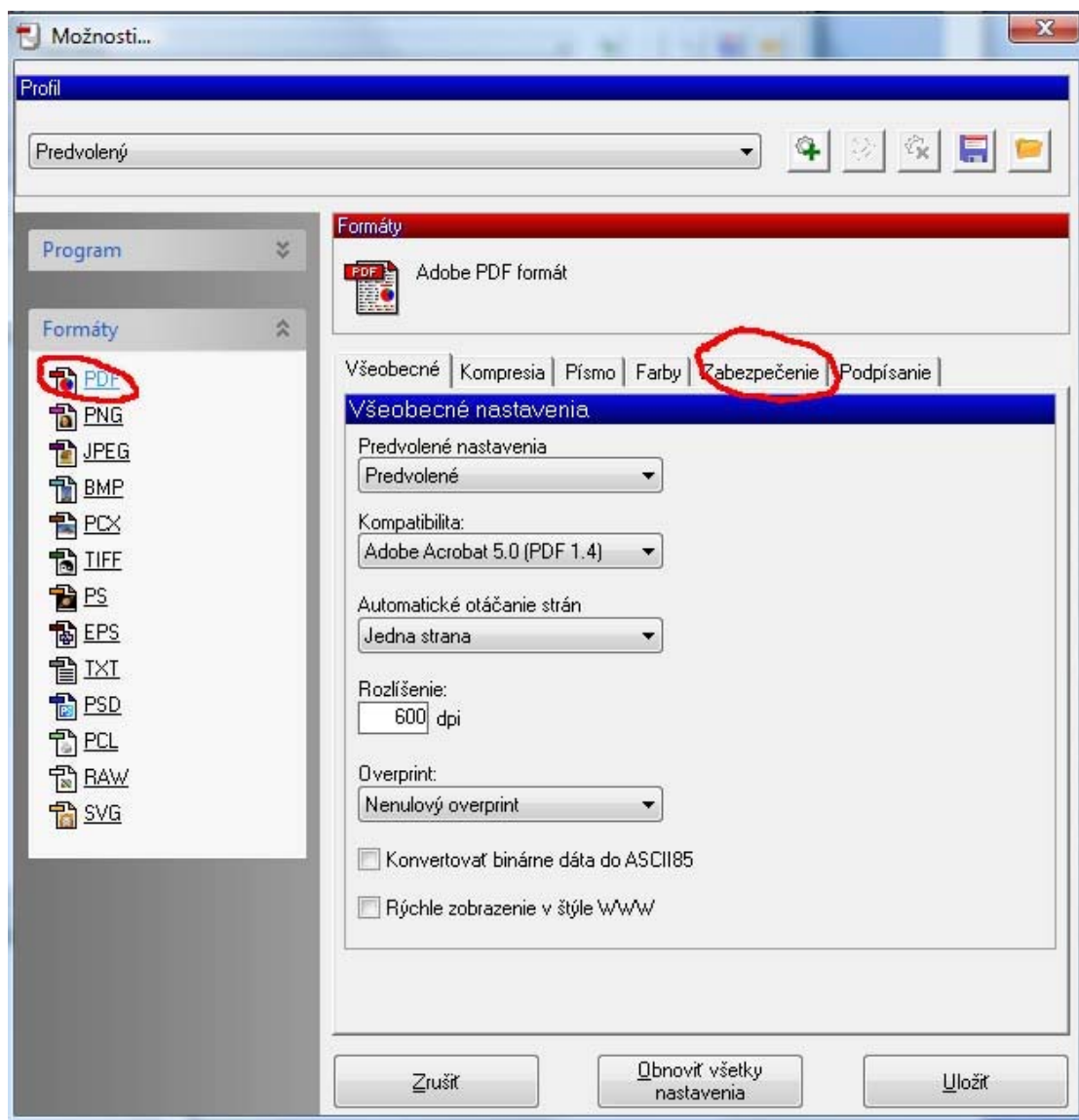
- Následne potvrdíte tlač
- Otvorí sa aplikácia PDFCreator



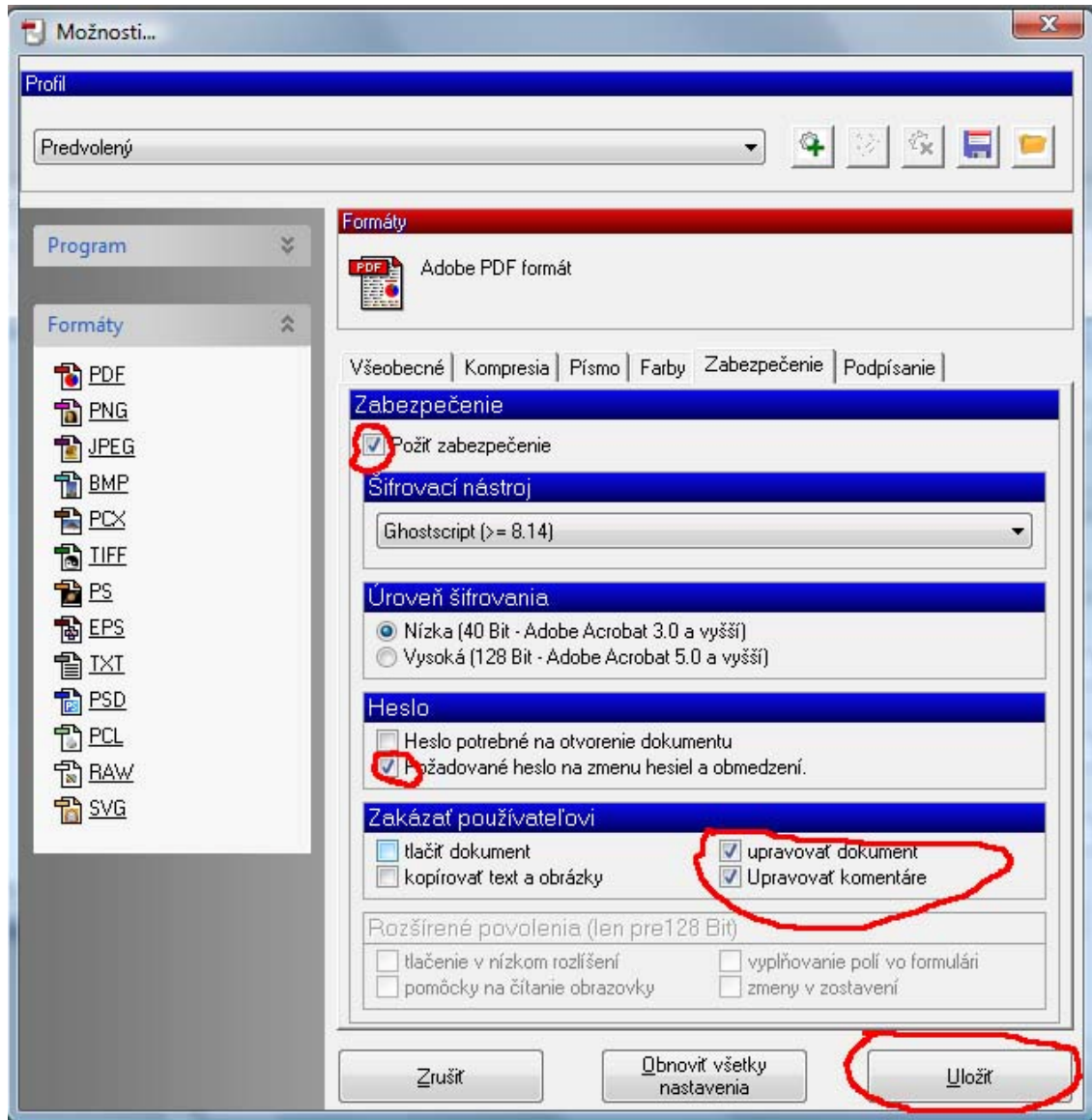
- Zvolíte tlačidlo Možnosti
- V ľavom menu Formáty >> Zvolíte formát PDF



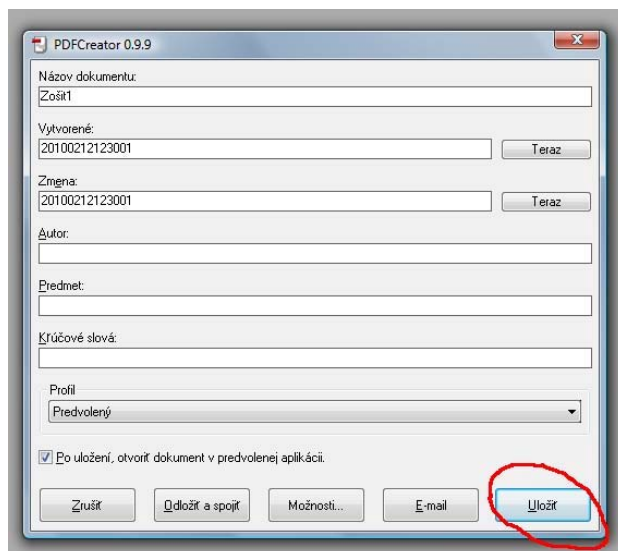
- Zvolíte položku zabezpečenie



- Zvolíte: Požadované heslo na zmenu hesiel a obmedzení
- Zvolíte: upravovať dokument a upravovať komentáre
- Následne zvolíte: Uložiť



- Následne zvolíte: Uložiť



- Následne zadáte heslo dokumentu a potvrdíte



Ing. Hudák Dušan

Oddelenie informačno komunikačných technológií

Univerzita veterinárskeho lekárstva a farmácie v Košiciach

Komenského 73, 04181 Košice

E-mail: hudak@uvm.sk